ГОСУДАРСТВЕННАЯ ИТОГОВАЯ АТТЕСТАЦИЯ УЧАЩИХСЯ

МИНИСТЕРСТВО ОБРАЗОВАНИЯ ПЕНЗЕНСКОЙ ОБЛАСТИ
ГОСУДАРСТВЕННОЕ АВТОНОМНОЕ ОБРАЗОВАТЕЛЬНОЕ УЧРЕЖДЕНИЕ ДОПОЛНИТЕЛЬНОГО ПРОФЕССИОНАЛЬНОГО ОБРАЗОВАНИЯ «ИНСТИТУТ РЕГИОНАЛЬНОГО РАЗВИТИЯ ПЕНЗЕНСКОЙ ОБЛАСТИ»
РЕГИОНАЛЬНЫЙ ЦЕНТР ОБРАБОТКИ ИНФОРМАЦИИ

СТАТИСТИЧЕСКИЕ МАТЕРИАЛЫ ПО РЕЗУЛЬТАТАМ ГОСУДАРСТВЕННОЙ ИТОГОВОЙ АТТЕСТАЦИИ ПО ОБРАЗОВАТЕЛЬНЫМ ПРОГРАММАМ ОСНОВНОГО ОБЩЕГО ОБРАЗОВАНИЯ НА ТЕРРИТОРИИ ПЕНЗЕНСКОЙ ОБЛАСТИ В 2016 ГОДУ

Пенза
2016

УДК 371
ББК 74.00(2Рос-4Пен)
Г 72

Печатается по решению Министерства образования Пензенской области и Государственной экзаменационной комиссии Пензенской области

Авторы-составители:

Чащина Л.В. – первый заместитель Министра образования Пензенской области;

Барыкина И.В. – начальник Управления развития общего образования Министерства образования Пензенской области;

Конкин Ю.Н. – ведущий специалист-эксперт Управления развития общего образования Министерства образования Пензенской области;

Фадеева Т.М. – директор регионального центра обработки информации и оценки достижений учащихся ГАОУ ДПО «Институт регионального развития Пензенской области», кандидат биологических наук;

Антонова Е.В. – старший методист регионального центра обработки информации и оценки достижений учащихся ГАОУ ДПО «Институт регионального развития Пензенской области»;

Макарова М.А. – старший методист регионального центра обработки информации и оценки достижений учащихся ГАОУ ДПО «Институт регионального развития Пензенской области»;

Галахова С.Ф. – старший методист регионального центра обработки информации и оценки достижений учащихся ГАОУ ДПО «Институт регионального развития Пензенской области»;

Трофимов Ю.А. – специалист регионального центра обработки информации и оценки достижений учащихся ГАОУ ДПО «Институт регионального развития Пензенской области».

Под общей редакцией Министра образования Пензенской области, кандидата педагогических наук **А.Г. Воронкова**

В сборнике статистических материалов представлены результаты государственной итоговой аттестации выпускников по образовательным программам основного общего образования, проходившей на территории Пензенской области в 2016 году.

Сборник предназначен для широкого круга лиц: представителей органов управления образованием, руководителей образовательных организаций, специалистов, занимающихся проблемами оценки качества образования.

© Министерство образования Пензенской области, 2016
© Институт регионального развития Пензенской области, 2016

СОДЕРЖАНИЕ

Государственная итоговая аттестация по образовательным программам основного общего образования Основной государственный экзамен в образовательных организациях Пензенской области в 2016 году 4

Результаты ОГЭ ……. 8

Русский язык ……..... 14

Математика……..... 25

Физика……..... 35

Химия……..... 42

Информатика и ИКТ…….. 49

Биология……. 54

История……..... 63

География……..... 69

Английский язык…… 76

Немецкий язык……... 80

Французский язык…….. 81

Обществознание……..... 82

Литература ……. 91

Результаты работы конфликтной комиссии Пензенской области в 2016 году ……... 95

Государственный выпускной экзамен в образовательных организациях Пензенской области в 2016 году 96

Результаты ГВЭ ……. 97

Русский язык……... 97

Математика……. 100

Предметы по выбору…….. 103

Государственная итоговая аттестация по образовательным программам основного общего образования…….. 104

ГОСУДАРСТВЕННАЯ ИТОГОВАЯ АТТЕСТАЦИЯ ПО ОБРАЗОВАТЕЛЬНЫМ ПРОГРАММАМ ОСНОВНОГО ОБЩЕГО ОБРАЗОВАНИЯ В 2016 ГОДУ

ОСНОВНОЙ ГОСУДАРСТВЕННЫЙ ЭКЗАМЕН

в образовательных организациях Пензенской области

В 2016 году государственная итоговая аттестация выпускников IX классов (далее – ГИА) образовательных организаций Пензенской области была проведена в соответствии с частью 5 статьи 59 Федерального закона от 29 декабря 2012 года № 272 ФЗ «Об образовании в Российской Федерации», Порядком проведения государственной итоговой атттестации по образовательным программам основного общего образования, утверждённым приказом Министерства образования и науки Российской Федерации от 23.12.2013 г. № 1394 в форме основного государственного экзамена (далее – ОГЭ) с использованием автоматизированной информационной системы ГИА и в форме государственного выпускного экзамена (далее – ГВЭ).

ГИА организуется Государственной экзаменационной комиссией по образовательным программам основного общего образования на территории Пензенской области в 2016 году (далее – ГЭК-9) в целях определения соответствия результатов освоения обучающимися образовательных программ основного общего образования требованиям Федерального государственного образовательного стандарта основного общего образования.

Общее руководство и обеспечение подготовки и проведения ГИА-9 в Пензенской области осуществляет Министерство образования Пензенской области.

Информационно-технологическое сопровождение ГИА-9 обеспечивает региональный центр обработки информации и оценки достижений обучающихся ГБОУ ДПО «Институт регионального развития Пензенской области» (далее – РЦОИ).

В целях регламентации деятельности по подготовке и проведению ГИА-9 разработан план-график подготовки и проведения государственной итоговой аттестации по образовательным программам основного общего образования на территории Пензенской области в 2016 году, утвержденный Министром образования Пензенской области.

Для успешного проведения ОГЭ на территории Пензенской области в 2016 году были созданы необходимые условия, как на муниципальном, так и на региональном уровнях:

- сформированы и утверждены приказами Министерства образования организационные структуры, координирующие работу по проведению ОГЭ: ГЭК-9 Пензенской области, предметные комиссии, конфликтная комиссия;
- определены приказами МО ПО места расположения пунктов проведения экзаменов (далее – ППЭ), распределены между пунктами выпускники, утверждены составы уполномоченных представителей ГЭК, руководителей и организаторов ППЭ, технических специалистов и ассистентов;
- с целью соблюдения требований информационной безопасности при проведении ГИА-9 в 2016 году были определены места хранения экзаменационных материалов и лица, имеющие к ним доступ;
- назначен ответственный за формирование контрольных измерительных материалов для проведения ГИА-9;
- в сроки, предусмотренные расписанием Минобрнауки России, организовано проведение досрочного периода проведения ГИА-9, для чего были назначены руководитель ППЭ, организаторы, уполномоченный ГЭК. В досрочный период проходил государственную итоговую аттестацию один выпускник, допущенный решением ГЭК-9 к участию в ГИА в досрочный период на основании ходатайства и документов, подтверждающих право на участие в ГИА в досрочный период;

- разработаны инструктивно-методические документы, регулирующие процедуру проведения ОГЭ и ГВЭ девятиклассников и оценивание результатов;
- организовано 76 ППЭ, из них на базе образовательных организаций по месту обучения выпускников – 9, на базе образовательных организаций с перемещением выпускников – 50, и на дому было организовано 17 ППЭ;
- проведено обучение координаторов и специалистов, ответственных за организацию и проведение ОГЭ в муниципалитетах;
- сформированы предметные комиссии по 13 общеобразовательным предметам в количестве 282 человек;
- в целях обеспечения открытости и прозрачности процедур проведения ГИА-9 организована система общественного наблюдения. В качестве общественных наблюдателей аккредитовано 673 человека, в том числе 15 федеральных общественных наблюдателей;
- впервые в 2016 году при проведения ГИА-9 в пунктах проведения экзаменов было применено видеонаблюдение, в части ППЭ были установлены сертифицированные приборы подавления мобильной связи.

В период проведения ОГЭ количество участников распределилось следующим образом: русский язык – 10135 человек, математика – 10136, биология – 4265, физика – 1819, химия – 1436, география – 2173, история – 1136, обществознание – 6722, литература – 369, информатика и ИКТ – 1842, английский язык – 372, французский язык – 6, немецкий язык – 41 человек.

Среди экзаменов по выбору наиболее востребованным оказался экзамен по обществознанию.

Распределение участников ОГЭ
по муниципальным районам и городским округам в 2016 году

Наименование муниципаль-ного района /городского округа	Количество ОО	Количество участников ОГЭ по общеобразовательным предметам												
		математика	русский язык	физика	химия	информатика и ИКТ	биология	история	география	английский язык	немецкий язык	французский язык	обществознание	литература
г. Пенза	69	3636	3636	772	521	1061	1237	325	570	269	21	5	2269	181
г. Заречный	8	408	408	46	43	77	170	13	122	28	1	1	304	11
г. Кузнецк	17	755	755	152	89	80	275	109	177	30	16	0	560	22
Башмаковский	8	193	193	20	11	25	127	7	66	3	0	0	124	3
Бековский	6	158	158	17	11	14	86	37	36	0	0	0	107	6
Белинский	11	212	212	32	33	43	99	34	68	2	0	0	89	17
Бессоновский	9	318	318	50	51	22	142	59	112	2	0	0	190	6
Вадинский	2	56	56	3	1	0	33	4	23	0	1	0	47	0
Городищенский	14	387	387	41	87	9	284	24	35	2	0	0	289	3
Земетчинский	8	203	203	24	25	24	109	26	26	0	0	0	168	4
Иссинский	4	76	76	13	16	5	27	21	18	0	0	0	49	1
Каменский	17	439	439	66	71	71	166	75	145	8	0	0	248	24
Камешкирский	5	89	89	23	22	1	41	7	17	0	0	0	64	3
Колышлейский	12	197	197	21	7	3	114	14	63	0	0	0	166	0
Кузнецкий	10	254	254	35	73	13	129	19	34	0	0	0	197	8
Лопатинский	4	117	117	20	20	1	67	21	20	0	0	0	82	1
Лунинский	7	158	158	39	23	22	88	22	31	2	0	0	77	12
Малосердобин-ский	6	102	102	18	9	13	34	17	33	0	0	0	70	2
Мокшанский	7	212	212	20	29	27	63	52	69	2	0	0	150	12
Наровчатский	5	108	108	20	18	1	56	27	31	2	0	0	60	1
Неверкинский	7	136	136	19	25	14	85	29	6	0	0	0	92	0
Н.-Ломовский	10	314	314	88	27	81	74	42	42	3	1	0	247	19
Никольский	10	250	250	56	30	52	118	18	60	3	0	0	148	10
Пачелмский	7	125	125	10	10	60	54	16	16	0	0	0	84	0
Пензенский	19	315	315	35	45	68	153	36	78	0	0	0	211	4
Сердобский	12	387	387	99	61	35	157	33	80	10	1	0	285	13
Сосновоборский	7	123	123	13	20	0	87	15	21	2	0	0	87	1
Спасский	9	123	122	14	33	0	38	1	71	0	0	0	85	0
Тамалинский	6	153	153	14	8	12	87	24	58	4	0	0	97	0
Шемышейский	6	132	132	39	17	8	65	9	45	0	0	0	76	5
Итого	**322**	**10136**	**10135**	**1819**	**1436**	**1842**	**4265**	**1136**	**2173**	**372**	**41**	**6**	**6722**	**369**

РЕЗУЛЬТАТЫ ОГЭ

Общие результаты ОГЭ

Предмет	Количество участников ОГЭ	Доля выпускников, показавших неудовлетворительный результат	Доля выпускников, показавших удовлетворительный результат	Минимальный балл	Максимальный балл	Средний балл	Средняя отметка
Русский язык	10135	1,4	98,6	15	39	29,5	3,9
Математика	10136	1,6	98,4	8	32	14,5	3,5
Физика	1819	8,7	91,3	10	40	18,3	3,3
Химия	1436	9,8	90,2	9	34	18,8	3,6
Информатика и ИКТ	1842	10,6	89,4	5	22	11,3	3,5
Биология	4265	19,7	80,3	13	46	19,8	3,1
История	1136	34,4	65,6	13	44	17,8	3
Обществознание	6722	12,5	87,5	15	39	23,1	3,4
География	2173	21,8	78,2	12	32	15,8	3,1
Английский язык	372	5,9	94,1	29	70	46,6	3,7
Немецкий язык	41	9,8	90,2	29	70	45,9	3,7
Французский язык	6	0	100	29	70	53,8	4,2
Литература	369	21,1	78,9	7	23	11,5	3,3

Распределение выпускников 9 классов по общеобразовательным предметам в 2016году

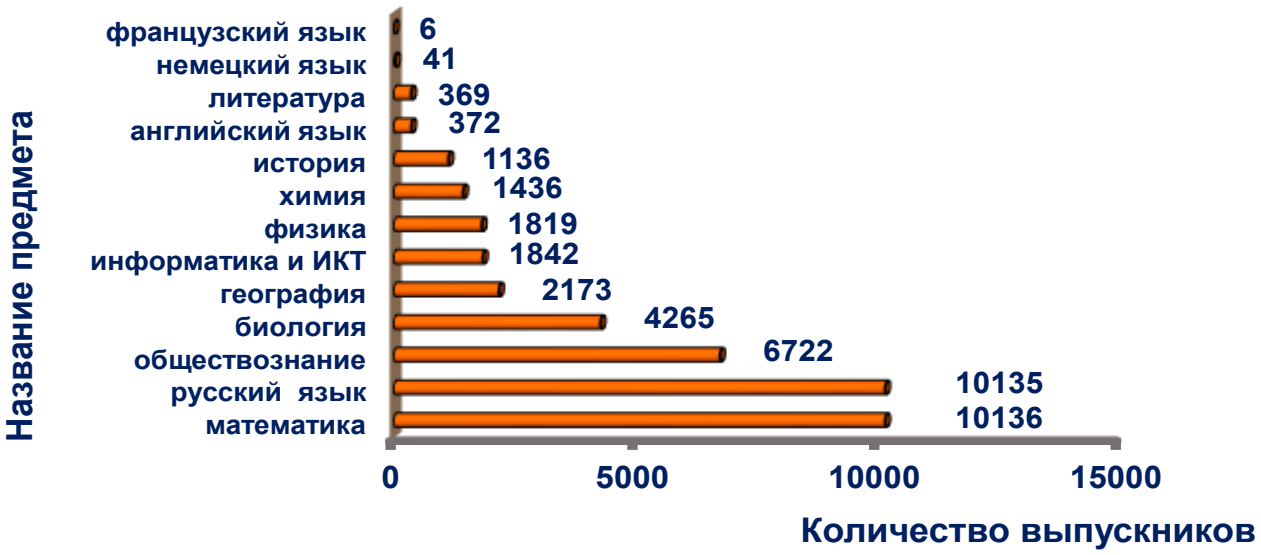

Средние баллы по предметам ОГЭ за 2014 – 2016 гг.

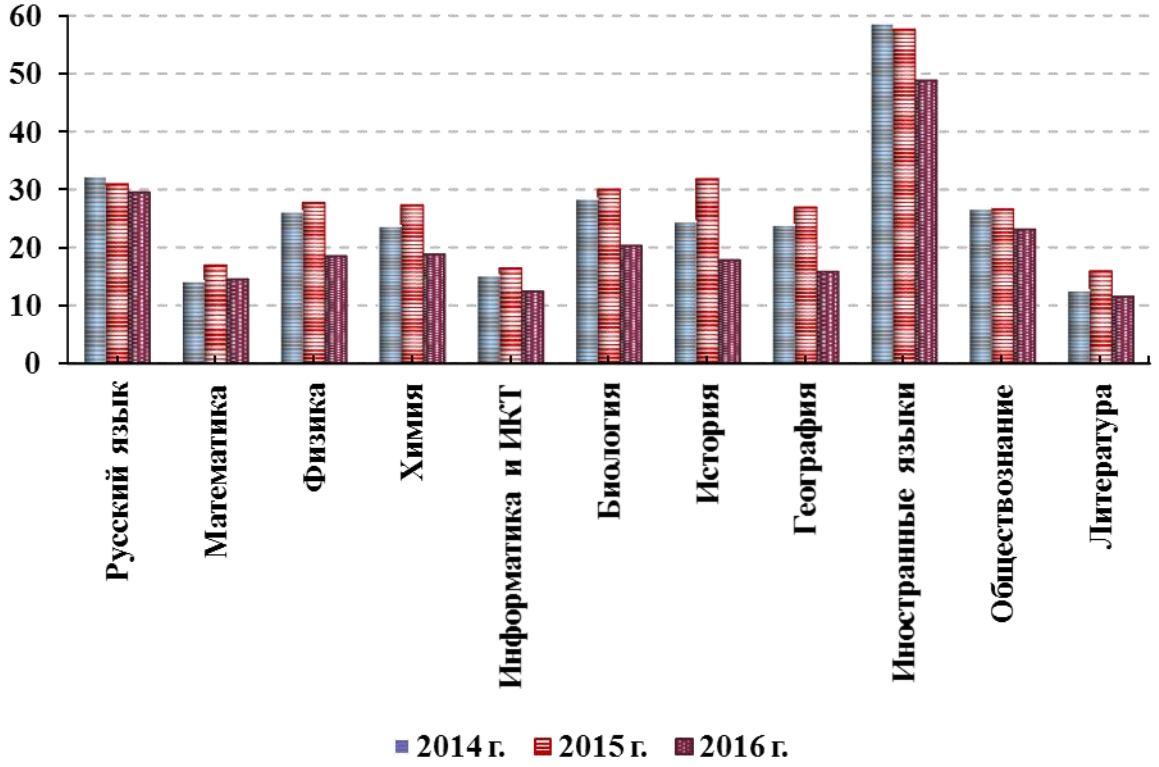

Информация о выпускниках, набравших максимальное количество баллов в предметах по выбору в 2016 году

ФИЗИКА				
1	Фёдоров	Евгений	Алексеевич	МОУ лицей № 2 г. Сердобска
ХИМИЯ				
1	Иванкина	Анна	Алексеевна	МБОУ ЛСТУ № 2 г. Пензы
2	Кирова	Кристина	Романовна	МБОУ СОШ № 20 г. Пензы
3	Юркова	Анна	Сергеевна	ГБОУ ПО «Губернский лицей-интернат для одарённых детей»
4	Яфарова	Альбина	Рафаэлевна	МБОУ СОШ с. Нижняя Елюзань им. Т.К. Кержнева
5	Патеев	Ильдус	Илдарович	МОУ СОШ № 2 г. Каменки
БИОЛОГИЯ				
1	Тулаева	Екатерина	Романовна	ГБОУ ПО «Губернский лицей-интернат для одарённых детей»
ГЕОГРАФИЯ				
1	Хмельницкая	Яна	Евгеньевна	МБОУ ФЭЛ № 29 г. Пензы
2	Горяев	Олег	Романович	МБОУ СОШ № 56 г. Пензы
3	Беляева	Анна	Анатольевна	МБОУ СОШ № 69 г. Пензы
4	Радайкин	Данила	Александрович	МБОУ СОШ № 76 г. Пензы
5	Ужовская	Ксения	Васильевна	МБОУ СОШ № 6 г. Кузнецка
6	Босамыкина	Юлия	Ивановна	МОУ ООШ с. Вадинск
7	Чесноков	Илья	Николаевич	МБОУ СОШ с. Лопатина
8	Столяров	Николай	Михайлович	МБОУ СОШ с. Наровчат им. А.И. Куприна

ЛИТЕРАТУРА				
1	Кафтасьев	Дмитрий	Анатольевич	МБОУ СОШ № 12 г. Пензы им. В.В. Тарасова
2	Симакова	Валерия	Владимировна	МБОУ СОШ № 51 г. Пензы
3	Немцова	София	Александровна	МБОУ «Средняя школа № 77 г. Пензы»
4	Морева	Диана	Эдуардовна	МОУ СОШ № 222 г. Заречного
5	Буланова	Ангелина	Валерьевна	МБОУ "Лицей р.п. Исса"
6	Щербакова	Валерия	Сергеевна	МБОУ СОШ № 2 им. А.Г. Малышкина р.п. Мокшан
ОБЩЕСТВОЗНАНИЕ				
1	Есавкина	Анастасия	Александровна	МБОУ «СОШ №7» г. Пензы
2	Ходосов	Александр	Сергеевич	МБОУ СОШ №36 г. Пензы
3	Сафронов	Николай	Витальевич	МБОУ "Гимназия св. Иннокентия Пензенского"
4	Киселева	Софья	Дмитриевна	МОУ СОШ № 221 г. Заречного
5	Бабич	Анастасия	Сергеевна	МБОУ СОШ г. Кузнецк-8
6	Кленкова	Гузель	Искяндяровна	МБОУ СОШ с. Старая Андреевка Неверкинского района
7	Тархова	Дарья	Александровна	МБОУ СОШ № 1 г. Нижний Ломов
8	Коршунова	Юлия	Анатольевна	МБОУ СОШ № 2 г. Нижний Ломов
9	Железняков	Антон	Александрович	МБОУ СОШ им. Р.А. Китанина р.п. Тамала
АНГЛИЙСКИЙ ЯЗЫК				
1	Спалек	Анна	Сергеевна	МБОУ лингвистическая гимназия № 6 г. Пензы
2	Семенова	Мария	Дмитриевна	МБОУ лицей № 73 г. Пензы
3	Филиппова	Варвара	Игоревна	МБОУ Гимназия № 216 "Дидакт" г. Заречного
4	Байкина	Анна	Сергеевна	МБОУ СОШ с. Наровчат
ИНФОРМАТИКА и ИКТ				
1	Семенов	Иван	Михайлович	МБОУ классическая гимназия № 1 г. Пензы
2	Ошкампе	Елизавета	Эдуардовна	МБОУ ЛСТУ № 2 г. Пензы
3	Чугунова	Елизавета	Александровна	МБОУ ЛСТУ № 2 г. Пензы
4	Белова	Валерия	Вячеславовна	МБОУ СОШ № 12 г. Пензы им. В.В. Тарасова
5	Павлеева	Мария	Валерьевна	МАОУ МГ № 13 г. Пензы
6	Петелин	Михаил	Евгеньевич	МАОУ МГ № 13 г. Пензы
7	Чичеватов	Глеб	Дмитриевич	МАОУ МГ № 13 г. Пензы
8	Чернышов	Михаил	Александрович	МАОУ МГ № 13 г. Пензы
9	Тихонова	Оксана	Алексеевна	МАОУ МГ № 13 г. Пензы
10	Бондарева	Диана	Владимировна	МАОУ МГ № 13 г. Пензы
11	Лесина	Валерия	Валерьевна	МАОУ МГ № 13 г. Пензы
12	Керженов	Ильяс	Няилевич	МАОУ МГ № 13 г. Пензы
13	Талышева	Анастасия	Аркадьевна	МБОУ СОШ № 20 г. Пензы
14	Токарев	Никита	Романович	МБОУ ФЭЛ № 29 г. Пензы
15	Климов	Тимофей	Сергеевич	МБОУ ФЭЛ № 29 г. Пензы
16	Рыбаков	Антон	Алексеевич	МБОУ СОШ № 30 г. Пензы
17	Сумаренко	Алексей	Андреевич	МБОУ СОШ № 36 г. Пензы
18	Ерухимова	Анастасия	Григорьевна	МБОУ СОШ № 36 г. Пензы
19	Валитова	Дарья	Валерьевна	МБОУ СОШ № 37 г. Пензы
20	Астафьева	Наталья	Владимировна	МБОУ гимназия № 44 г.Пензы

21	Пахарева	Кира	Станиславовна	МБОУ гимназия № 44 г.Пензы
22	Христофоров	Илья	Владимирович	МБОУ гимназия № 44 г.Пензы
23	Смирнов	Никита	Максимович	МБОУ гимназия № 44 г.Пензы
24	Бычин	Александр	Романович	МБОУ СОШ № 46 г. Пензы
25	Колесников	Михаил	Николаевич	МБОУ СОШ № 52 г. Пензы
26	Филиппов	Алексей	Игоревич	МБОУ "Гимназия № 53" г. Пензы
27	Шевченко	Екатерина	Сергеевна	МБОУ "Гимназия № 53" г. Пензы
28	Евсюткина	Мария	Алексеевна	МБОУ "Гимназия № 53" г. Пензы
29	Бормотова	Анастасия	Алексеевна	МБОУ СОШ № 57 г. Пензы
30	Хан	Ален	Олегович	МБОУ СОШ № 59 г. Пензы
31	Тинтул	Антон	Олегович	МБОУ СОШ № 65 г. Пензы
32	Мартынова	Ангелина	Геннадьевна	МБОУ СОШ № 66 г. Пензы
33	Федодеев	Артем	Евгеньевич	МБОУ СОШ № 68 г. Пензы
34	Скворцова	Екатерина	Владимировна	МБОУ СОШ № 68 г. Пензы
35	Коногова	Анастасия	Александровна	МБОУ СОШ № 68 г. Пензы
36	Кутепов	Денис	Андреевич	МБОУ СОШ № 68 г. Пензы
37	Журавлев	Артём	Дмитриевич	МБОУ СОШ № 68 г. Пензы
38	Гершбаум	Сергей	Дмитриевич	МБОУ СОШ № 74 г. Пензы
39	Четыркина	Алина	Юрьевна	МБОУ «Средняя школа № 77 г. Пензы»
40	Артемьев	Андрей	Игоревич	МБОУ «Средняя школа № 77 г. Пензы»
41	Мышонков	Андрей	Юрьевич	ГБОУ ПО «Губернский лицей-интернат для одарённых детей»
42	Шабакаева	Альмира	Ринатовна	ГБОУ ПО «Губернский лицей-интернат для одарённых детей»
43	Степанов	Максим	Александрович	ГБОУ ПО «Губернский лицей-интернат для одарённых детей»
44	Вишневский	Марк	Романович	ГБОУ ПО «Губернский лицей-интернат для одарённых детей»
45	Зорькина	Анастасия	Александровна	ГБОУ ПО «Губернский лицей-интернат для одарённых детей»
46	Ильясов	Ян	Маратович	ГБОУ ПО «Губернский лицей-интернат для одарённых детей»
47	Киселева	Софья	Дмитриевна	МОУ СОШ № 221 г. Заречного
48	Шалькин	Дмитрий	Олегович	МБОУ СОШ № 8 г. Кузнецка
49	Кистанов	Даниил	Олегович	МБОУ СОШ № 8 г. Кузнецка
50	Сперанский	Дмитрий	Денисович	МБОУ СОШ № 15 г. Кузнецка
51	Кошелев	Илья	Сергеевич	МБОУ СОШ № 2 р.п. Башмаково
52	Якомазов	Павел	Семенович	МБОУ СОШ с. Сосновка Бессоновского района
53	Прокопенко	Максим	Дмитриевич	МОУ СОШ с. Трескино Колышлейского района
54	Васякин	Михаил	Владимирович	МБОУ СОШ № 1 р.п. Мокшан
55	Стрелкова	Александра	Андреевна	МОУ СОШ № 1 р.п. Пачелма
56	Косарева	Арина	Денисовна	МОУ СОШ № 1 р.п. Пачелма
57	Челноков	Егор	Игоревич	МОБУ СОШ с. Ленино Пензенского района

Всего: 91 человек.

Количество экзаменационных работ, оценённых в 2016 году на максимальный балл

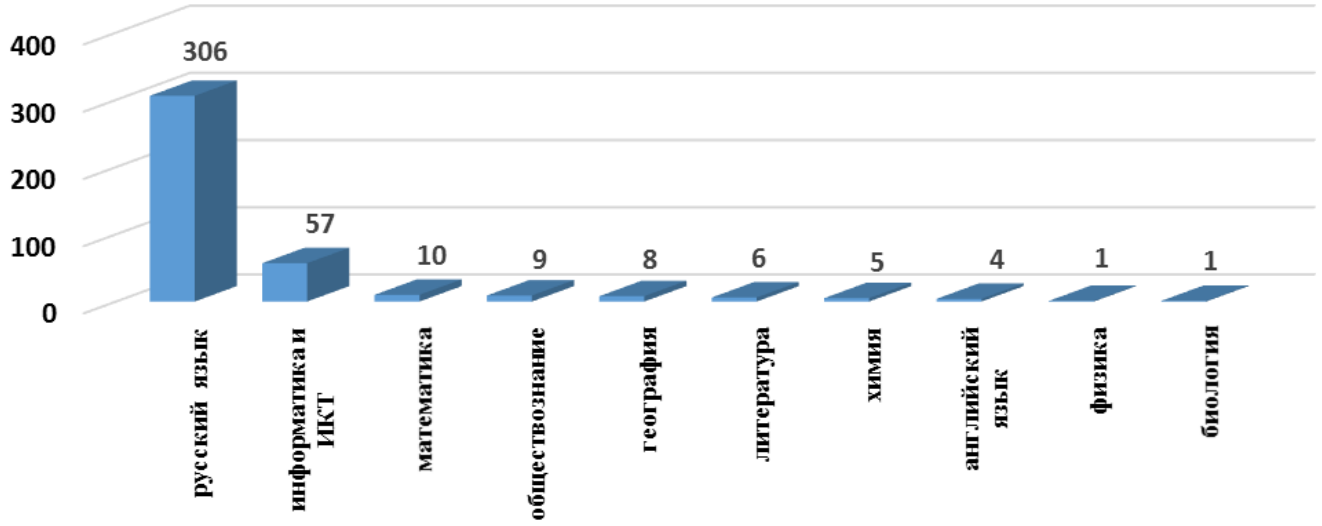

Участие в ОГЭ выпускников образовательных организаций разного вида

Вид образовательной организации	Лицеи	Гимназии	СОШ	СОШ с углублен-ным изучением предметов	ООШ	Кадетские школы
Количество организаций	12	12	243	3	37	2
Доля участников обра-зовательных организа-ций от общего количе-ства участников, %	7	6,3	79,8	2,3	3,6	1

Результаты ОГЭ по обязательным предметам по видам ОО

Соотношение доли выпускников, принявших участие в ОГЭ, в зависимости от вида ОО

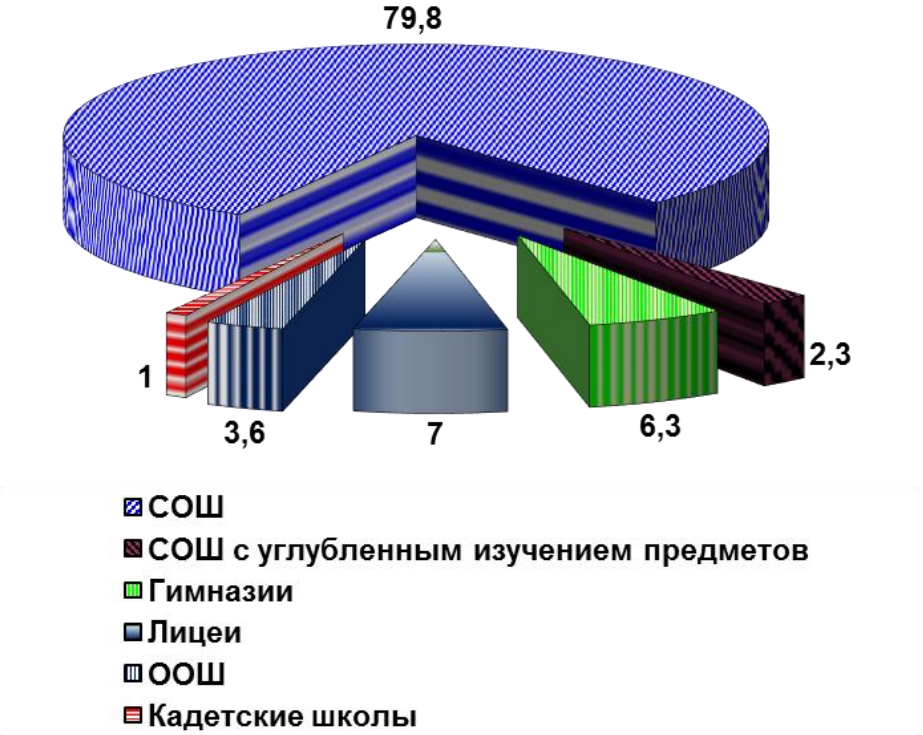

Средний балл по русскому языку и математике по видам образовательных организаций

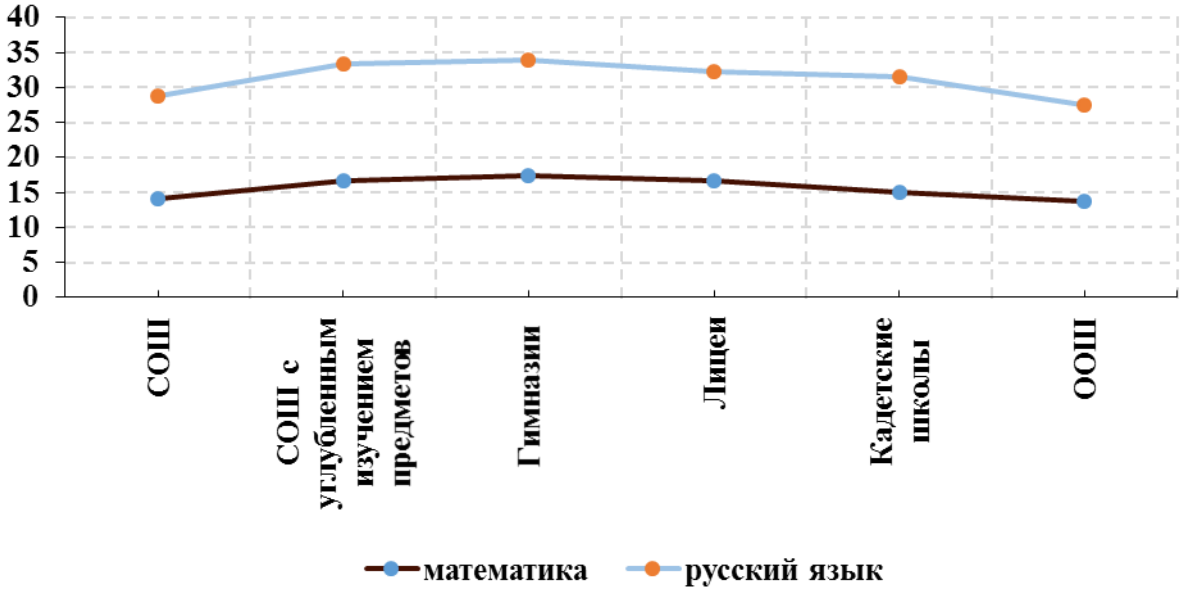

Доля выпускников, получивших неудовлетворительную отметку по обязательным предметам ОГЭ, по видам образовательных организаций

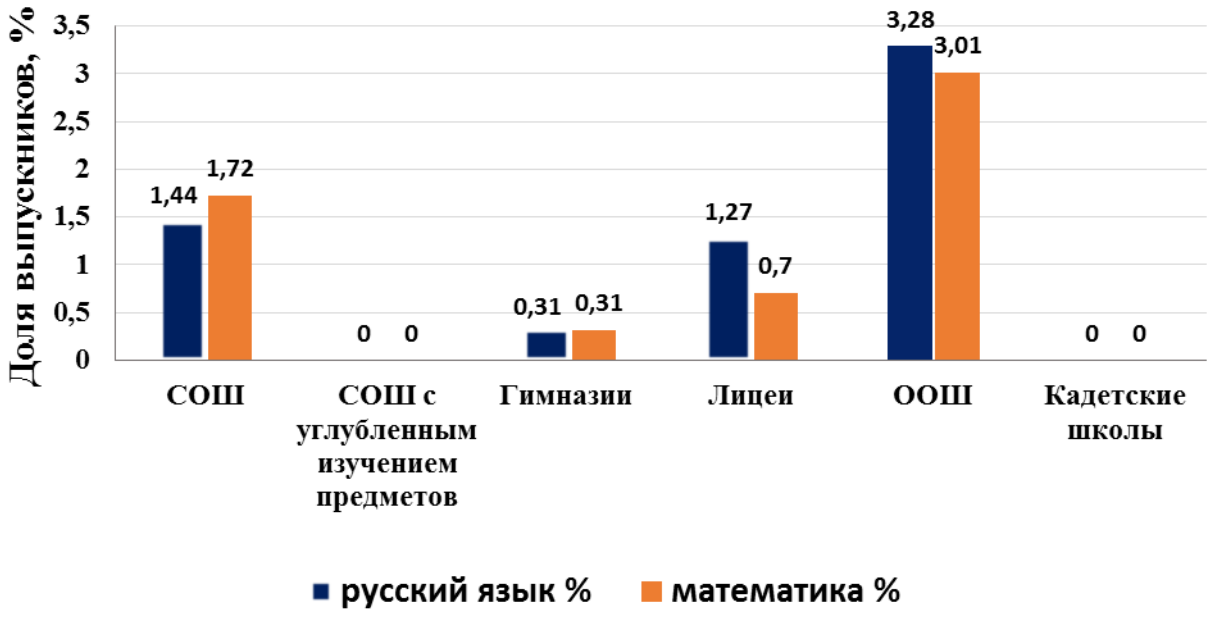

РУССКИЙ ЯЗЫК

Средний тестовый балл по русскому языку участников ОГЭ Пензенской области в 2016 году

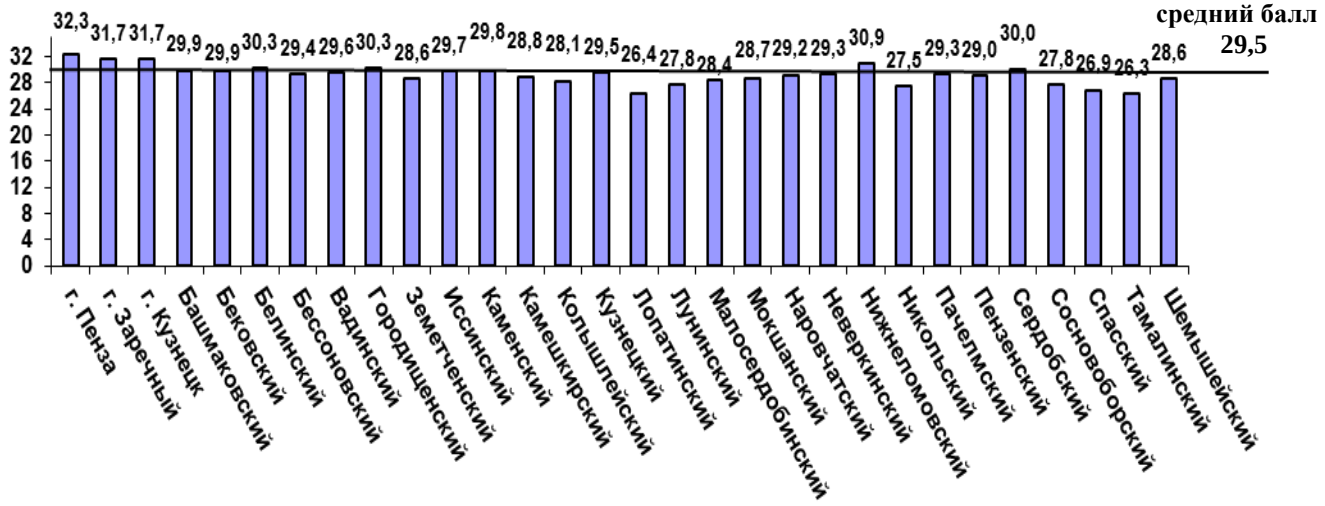

Распределение отметок по русскому языку выпускников IX классов в форме ОГЭ в 2016 году

Отметка	Количество учащихся	
	чел.	%
«2»	144	1,4
«3»	2835	28
«4»	3700	36,5
«5»	3456	34,1
Итого	**10135**	**100**

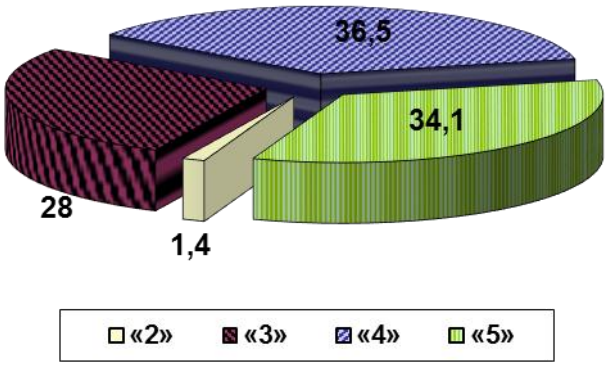

Результаты ОГЭ по русскому языку в образовательных организациях Пензенской области в 2016 году

Наименование образовательной организации	Количество учащихся	Количество учащихся, получивших отметки								Средний балл по ОО	Средняя отметка по ОО
		«2»		«3»		«4»		«5»			
		чел.	%	чел.	%	чел.	%	чел.	%		
г. Пенза											
МБОУ классическая гимназия № 1	55	0	0	1	1,8	16	29,1	38	69,1	35,1	4,7
МБОУ ЛСТУ № 2	147	1	0,7	23	15,6	55	37,4	68	46,3	32,4	4,3
МБОУ ЛАД № 3	23	1	4,3	4	17,5	9	39,1	9	39,1	31,1	4,1
МБОУ МГ № 4 «Ступени»	51	0	0	3	5,9	12	23,5	36	70,6	35,1	4,6
МБОУ лингвистическая гимназия № 6	60	0	0	3	5	9	15	48	80	35,3	4,8
МБОУ «СОШ № 7 г. Пензы»	47	0	0	6	12,8	15	31,9	26	55,3	33,7	4,4
МБОУ СОШ № 8	23	0	0	11	47,8	5	21,7	7	30,5	29,2	3,8
МБОУ СОШ № 9	33	0	0	8	24,2	17	51,6	8	24,2	30,5	4
МБОУ СОШ № 10	81	1	1,2	17	21	29	35,8	34	42	31,8	4,2
МБОУ СОШ № 11	60	0	0	7	11,7	23	38,3	30	50	33,2	4,4
МБОУ СОШ № 12	66	0	0	4	6,1	22	33,3	40	60,6	34,1	4,5
МАОУ МГ № 13	89	0	0	3	3,3	24	27	62	69,7	34,9	4,7
МБОУ СОШ № 16	20	0	0	5	25	6	30	9	45	30,5	4,2
МБОУ СОШ № 17	27	0	0	11	40,7	10	37	6	22,3	29,6	3,8
МБОУ СОШ № 18	52	0	0	9	17,3	22	42,3	21	40,4	33,4	4,2
МБОУ СОШ № 19	55	0	0	13	23,6	27	49,1	15	27,3	31,9	4
МБОУ СОШ № 20	85	0	0	19	22,3	22	25,9	44	51,8	33,4	4,3
МБОУ СОШ № 25	47	2	4,3	16	34	14	29,8	15	31,9	29,1	3,9
МБОУ СОШ № 26	53	1	1,9	22	41,5	14	26,4	16	30,2	30,1	3,8
МБОУ СОШ № 27	28	0	0	12	42,9	11	39,2	5	17,9	30,3	3,8
МБОУ СОШ № 28	28	0	0	4	14,3	11	39,3	13	46,4	33,4	4,3
МБОУ ФЭЛ № 29	48	0	0	1	2,1	14	29,2	33	68,7	35,2	4,7

МБОУ СОШ № 30	41	0	0	9	22	13	31,7	19	46,3	32,7	4,2
МБОУ СОШ № 31	26	0	0	13	50	12	46,2	1	3,8	26,5	3,5
МБОУ СОШ № 32	72	0	0	18	25	29	40,3	25	34,7	31,1	4,1
МБОУ СОШ № 35	65	0	0	16	24,6	23	35,4	26	40	31,5	4,2
МБОУ СОШ № 36	74	0	0	15	20,3	28	37,8	31	41,9	31,8	4,2
МБОУ СОШ № 37	46	0	0	13	28,3	18	39,1	15	32,6	32,3	4
МБОУ СОШ № 40	20	0	0	9	45	8	40	3	15	27,9	3,7
МБОУ СОШ № 41	27	0	0	5	18,5	13	48,2	9	33,3	31,3	4,1
МБОУ гимназия № 42	54	0	0	1	1,9	8	14,8	45	83,3	35,2	4,8
МБОУ СОШ № 43	28	2	7,1	12	42,9	10	35,7	4	14,3	27,5	3,6
МБОУ гимназия № 44	62	0	0	2	3,2	10	16,2	50	80,6	35,8	4,8
МБОУ СОШ № 45	30	0	0	10	33,3	16	53,4	4	13,3	29,1	3,8
МБОУ «Кадетская школа № 46»	58	0	0	23	39,7	17	29,3	18	31	30,2	3,9
МБОУ СОШ № 47	43	1	2,3	10	23,3	13	30,2	19	44,2	31	4,2
МБОУ СОШ № 48	23	0	0	1	4,3	10	43,5	12	52,2	33,2	4,5
МБОУ СОШ № 49	18	0	0	3	16,7	5	27,7	10	55,6	32,7	4,4
МБОУ СОШ № 50	30	0	0	8	26,7	16	53,3	6	20	29,9	3,9
МБОУ СОШ № 51	50	0	0	18	36	18	36	14	28	30,2	3,9
МБОУ СОШ № 52	77	2	2,5	15	19,5	28	36,4	32	41,6	31,5	4,2
МБОУ «Гимназия № 53»	43	0	0	5	11,6	9	21	29	67,4	34,7	4,6
МБОУ «Лицей № 55»	51	0	0	5	9,8	13	25,5	33	64,7	33,8	4,5
МБОУ СОШ № 56	51	0	0	15	29,4	25	49	11	21,6	29,9	3,9
МБОУ СОШ № 57	90	0	0	22	24,4	32	35,6	36	40	32,1	4,2
МБОУ СОШ № 58	61	0	0	13	21,3	37	60,7	11	18	30,5	4
МБОУ СОШ № 59	78	0	0	20	25,6	30	38,5	28	35,9	31,8	4,1
МБОУ СОШ № 60	84	0	0	24	28,6	25	29,7	35	41,7	31, 6	4,1
МБОУ СОШ № 61	20	0	0	11	55	7	35	2	10	27,8	3,6
МБОУ СОШ № 63	51	0	0	15	29,4	18	35,3	18	35,3	31	4,1
МБОУ СОШ № 64	49	0	0	7	14,3	22	44,9	20	40,8	32,5	4,3
МБОУ СОШ № 65	81	0	0	11	13,6	28	34,5	42	51,9	33,1	4,4
МБОУ СОШ № 66	120	1	0,8	18	15	53	44,2	48	40	31,9	4,4
МБОУ СОШ № 67	49	0	0	12	24,5	19	38,8	18	36,7	31,7	4,2
МБОУ СОШ № 68	114	0	0	12	10,5	40	35,1	62	54,4	33,2	4,1
МБОУ СОШ № 69	81	1	1,2	14	17,3	30	37	36	44,5	32,4	4,1
МБОУ «Кадетская школа по делам ГОЧС № 70»	52	0	0	6	11,6	23	44,2	23	44,2	32,8	4,3
МБОУ СОШ № 71	67	0	0	9	13,4	22	32,8	36	53,8	33,4	4,4
МБОУ лицей № 73	31	0	0	0	0	16	51,6	15	48,4	34,1	4,5
МБОУ СОШ № 74	54	0	0	6	11,1	15	27,8	33	61,1	34,5	4,5
МБОУ СОШ № 75	58	1	1,7	10	17,3	30	51,7	17	29,3	31,1	4,1
МБОУ СОШ № 76	46	0	0	12	26,1	18	39,1	16	34,8	31,6	4,1
МБОУ «Средняя школа № 77 г. Пензы»	100	0	0	18	18	30	30	52	52	32,6	4,3
МБОУ «Гимназия святителя Иннокентия Пензенского»	16	0	0	3	18,8	7	43,7	6	37,5	32,6	4,2
МБОУ гимназия «САН»	63	2	3,2	9	14,3	29	46	23	36,5	31,5	4,2
ГБОУ ПО «Губернский лицей-интернат для одарённых детей»	51	0	0	0	0	6	11,8	45	88,2	36,5	4,9
ГАОУ СПО «Училище олимпийского резерва Пензенской области»	38	0	0	15	39,5	15	39,5	8	21	30,7	3,8

МБОУ ОШИ № 1 г. Пензы	3	0	0	0	0	2	66,7	1	33,3	32,7	4,3
МБОУ центр образования № 1	12	1	8,3	7	58,3	2	16,7	2	16,7	24,3	3,4
Итого	**3636**	**17**	**0,5**	**702**	**19,3**	**1285**	**35,3**	**1632**	**44,9**	**32,3**	**4,2**
г. Заречный											
МБОУ Гимназия №216 «Дидакт»	63	0	0	15	23,8	25	39,7	23	36,5	31,1	4,1
МОУ СОШ № 218	32	1	3,1	16	50	13	40,6	2	6,3	24,8	3,5
МБОУ СОШ № 220	48	0	0	10	20,8	16	33,4	22	45,8	32	4,3
МОУ СОШ № 221	49	0	0	6	12,3	23	46,9	20	40,8	31,9	4,3
МОУ СОШ № 222	54	0	0	1	1,9	25	46,2	28	51,9	33,6	4,5
МБОУ СОШ № 225	49	0	0	9	18,4	16	32,6	24	49	31,7	4,3
МБОУ СОШ № 226	46	0	0	8	17,4	23	50	15	32,6	32,5	4,2
МОУ Лицей № 230	67	0	0	7	10,5	22	32,8	38	56,7	33,1	4,5
Итого	**408**	**1**	**0,2**	**72**	**17,6**	**163**	**40**	**172**	**42,2**	**31,7**	**4,2**
г. Кузнецк											
МБОУ гимназия № 1	49	0	0	4	8,2	16	32,6	29	59,2	34,3	4,5
МБОУ СОШ № 2	44	0	0	16	36,4	16	36,4	12	27,2	30,8	3,9
МБОУ СОШ № 3	48	0	0	17	35,4	14	29,2	17	35,4	30,4	4
МБОУ СОШ № 4	54	0	0	13	24,1	29	53,7	12	22,2	29,8	4
МБОУ СОШ № 5	47	0	0	7	14,9	12	25,5	28	59,6	34,2	4,4
МБОУ СОШ № 6	48	0	0	25	52,1	9	18,7	14	29,2	30,2	3,8
МБОУ СОШ № 8	83	0	0	24	28,9	31	37,4	28	33,7	32	4
МБОУ гимназия № 9	28	0	0	7	25	13	46,4	8	28,6	31	4
МБОУ СОШ № 10	22	1	4,5	11	50	8	36,4	2	9,1	26,5	3,5
МБОУ СОШ № 14	53	0	0	20	37,7	17	32,1	16	30,2	30,5	3,9
МБОУ СОШ № 15	65	0	0	18	27,7	23	35,4	24	36,9	31,9	4,1
МБОУ СОШ № 16	46	1	2,2	13	28,2	20	43,5	12	26,1	29,8	3,9
МБОУ СОШ № 17	63	0	0	14	22,2	19	30,2	30	47,6	32	4,3
МБОУ лицей № 21	39	0	0	7	18	16	41	16	41	32,5	4,2
МБОУ СОШ г. Кузнецк-8	22	0	0	1	4,5	8	36,4	13	59,1	35	4,5
ФКОУ СОШ г. Кузнецк-12	43	0	0	5	11,6	11	25,6	27	62,8	34,7	4,5
Итого	**754**	**2**	**0,3**	**202**	**26,8**	**262**	**34,7**	**288**	**38,2**	**31,7**	**4,1**
Башмаковский район											
МБОУ СОШ № 1 р.п. Башмаково	52	0	0	19	36,5	20	38,5	13	25	29,9	3,9
МБОУ СОШ № 2 р.п. Башмаково	65	0	0	24	36,9	22	33,9	19	29,2	31,3	3,9
МБОУ СОШ с. Высокое	13	2	15,4	4	30,8	3	23	4	30,8	28	3,7
МБОУ СОШ с. Знаменское	6	0	0	3	50	3	50	0	0	28,2	3,5
МБОУ СОШ с. Липовка	9	0	0	4	44,4	5	55,6	0	0	27,7	3,6
МБОУ СОШ с. Никульевка	15	0	0	6	40	6	40	3	20	29,5	3,8
МБОУ СОШ с. Соседка	17	1	5,9	9	52,9	4	23,6	3	17,6	26,6	3,6
МБОУ СОШ с. Тимирязево	16	0	0	5	31,3	6	37,4	5	31,3	31,3	4
Итого	**193**	**3**	**1,6**	**74**	**38,2**	**69**	**35,8**	**47**	**24,4**	**29,9**	**3,8**
Бековский район											
МБОУ СОШ № 1 р.п. Беково	38	0	0	12	31,6	6	15,8	20	52,6	32,6	4,2
МБОУ СОШ № 2 р.п. Беково	48	0	0	21	43,8	16	33,3	11	22,9	27,5	3,8
МОУ СОШ с. Вертуновка	21	0	0	8	38,1	9	42,9	4	19	30,6	3,8
МОУ СОШ с. Покровка	19	0	0	7	36,8	4	21,1	8	42,1	30,8	4,1
МОУ СОШ п. Сахзавод	21	0	0	11	52,4	6	28,6	4	19	28,7	3,7

МОУ СОШ с. Сосновка	11	0	0	3	27,3	5	45,4	3	27,3	31,2	4
Итого	**158**	**0**	**0**	**62**	**39,2**	**46**	**29,2**	**50**	**31,6**	**29,9**	**3,9**
Белинский район											
МОУ СОШ № 1 г. Белинского	48	0	0	13	27,1	20	41,6	15	31,3	30,9	4
МОУ СОШ № 2 г. Белинского	62	1	1,6	16	25,8	22	35,5	23	37,1	30,3	4,1
МОУ СОШ с. Кутеевки	7	0	0	1	14,2	3	42,9	3	42,9	32,4	4,3
МОУ СОШ с. Лермонтово	21	0	0	5	23,8	8	38,1	8	38,1	31	4,1
МОУ СОШ с. Невежкино	9	0	0	4	44,4	3	33,3	2	22,3	29,1	3,8
МОУ СОШ с. Поим	22	0	0	6	27,3	13	59,1	3	13,6	30,5	3,9
МОУ СОШ с. Пушанино	18	1	5,6	6	33,3	5	27,8	6	33,3	28,5	3,9
МОУ СОШ с. Свищевки	9	1	11,1	2	22,2	5	55,6	1	11,1	28,1	3,7
МОУ СОШ с. Студенки	9	0	0	3	33,3	2	22,2	4	44,5	31,9	4,1
МОУ ООШ п. Шарова	7	1	14,2	2	28,6	2	28,6	2	28,6	27,8	3,7
Итого	**212**	**4**	**1,9**	**58**	**27,4**	**83**	**39,1**	**67**	**31,6**	**30,3**	**4**
Бессоновский район											
МБОУ СОШ с. Бессоновка	108	1	0,9	31	28,7	54	50	21	19,4	29,1	3,9
МБОУ СОШ с. Вазерки	26	1	3,8	18	69,2	4	15,5	3	11,5	26,3	3,3
МБОУ СОШ № 1 с. Грабово	35	0	0	5	14,2	15	42,9	15	42,9	31,9	4,3
МБОУ СОШ № 2 с. Грабово	33	3	9	12	36,4	12	36,4	6	18,2	27,8	3,6
МБОУ СОШ с. Кижеватово	20	0	0	6	30	7	35	7	35	31,4	4,1
МБОУ СОШ с. Сосновка	25	1	4	9	36	10	40	5	20	28,4	3,8
МБОУ СОШ с. Степановка	12	0	0	4	33,3	5	41,7	3	25	29,8	3,9
МБОУ СОШ с. Чемодановка	51	0	0	20	39,2	15	29,4	16	31,4	30,3	3,9
МБОУ ООШ с. Пыркино	8	0	0	1	12,5	3	37,5	4	50	31,4	4,4
Итого	**318**	**7**	**2,2**	**106**	**33,3**	**125**	**39,3**	**80**	**25,2**	**29,4**	**3,9**
Вадинский район											
МОУ СОШ с. Вадинск	32	0	0	12	37,5	8	25	12	37,5	30,5	4
МОУ ООШ с. Вадинск	24	1	4,2	12	50	4	16,6	7	29,2	28,4	3,7
Итого	**56**	**1**	**1,8**	**24**	**42,9**	**12**	**21,4**	**19**	**33,9**	**29,6**	**3,9**
Городищенский район											
МБОУ СОШ № 1 г. Городище	97	1	1	28	28,9	32	33	36	37,1	30,7	4,1
МБОУ СОШ г. Сурска	39	0	0	17	43,6	16	41	6	15,4	29,3	3,7
МБОУ СОШ № 1 р.п. Чаадаевка	23	0	0	5	21,7	14	60,9	4	17,4	31,2	4
МБОУ СОШ с. Чаадаевка	15	0	0	4	26,7	6	40	5	33,3	30,7	4,1
МБОУ СОШ с. Архангельское	5	0	0	1	20	1	20	3	60	33,2	4,2
МБОУ СОШ с. Верхняя Елюзань	18	0	0	7	38,9	7	38,9	4	22,2	28,3	3,8
МБОУ СОШ с. Канаевка	7	0	0	4	57,1	1	14,3	2	28,6	31,9	3,7
МБОУ СОШ с. Нижняя Елюзань	22	0	0	4	18,2	8	36,3	10	45,5	31,6	4,3
МБОУ СОШ № 1 с. Средняя Елюзань	58	0	0	13	22,4	20	34,5	25	43,1	32,4	4,2
МБОУ СОШ № 2 с. Средняя Елюзань	40	0	0	25	62,5	6	15	9	22,5	27,6	3,6
МБОУ ООШ с. Павло-Куракино	3	0	0	3	100	0	0	0	0	28	3
МБОУ ООШ с. Старые Турдаки	12	0	0	3	25	6	50	3	25	29,8	4
МБОУ ООШ г. Сурска	33	0	0	10	30,3	13	39,4	10	30,3	30,6	4
МБОУ ООШ р.п. Чаадаевка	15	0	0	7	46,7	5	33,3	3	20	29,1	3,7
Итого	**387**	**1**	**0,3**	**131**	**33,9**	**135**	**34,8**	**120**	**31**	**30,3**	**4**
Земетчинский район											
МБОУ "Лицей" р.п. Земетчино	82	5	6,1	19	23,2	34	41,5	24	29,2	29,3	3,9
МОУ СОШ № 3 р.п. Земетчино	58	3	5,2	11	19	22	37,9	22	37,9	30,4	4,1
МОУ СОШ с. Большая Ижмора	9	1	11,1	1	11,1	7	77,8	0	0	25,8	3,7

МОУ СОШ с. Красная Дубрава	7	0	0	4	57,1	2	28,6	1	14,3	27	3,6
МОУ СОШ с. Салтыково	18	2	11,1	6	33,3	8	44,5	2	11,1	25,5	3,6
МОУ СОШ с. Ушинка	12	0	0	6	50	4	33,3	2	16,7	29,3	3,7
МОУ СОШ п. Пашково	8	1	12,5	4	50	3	37,5	0	0	22,3	3,3
МОУ ООШ с. Матчерка	9	1	11,1	4	44,5	2	22,2	2	22,2	24,8	3,6
Итого	**203**	**13**	**6,4**	**55**	**27,1**	**82**	**40,4**	**53**	**26,1**	**28,6**	**3,9**
Иссинский район											
МОУ МЛ р.п. Исса	44	0	0	20	45,5	11	25	13	29,5	29,3	3,8
МОУ СОШ с. Булычёво	17	0	0	2	11,7	8	47,1	7	41,2	32,2	4,3
МОУ СОШ с. Соловцово	8	1	12,5	2	25	2	25	3	37,5	27,4	3,9
МОУ СОШ с. Уварово	7	0	0	2	28,6	3	42,8	2	28,6	28,4	4
Итого	**76**	**1**	**1,3**	**26**	**34,2**	**24**	**31,6**	**25**	**32,9**	**29,7**	**4**
Каменский район											
МОУ СОШ № 1 г. Каменки	23	1	4,3	5	21,7	11	47,8	6	26,2	29,4	4
МОУ СОШ № 2 г. Каменки	27	0	0	2	7,4	13	48,2	12	44,4	33,9	4,4
МОУ СОШ № 4 г. Каменки	24	1	4,2	10	41,6	7	29,2	6	25	27,5	3,8
МОУ СОШ № 5 г. Каменки	44	0	0	17	38,6	15	34,1	12	27,3	30,5	3,9
МОУ СОШ № 7 г. Каменки	50	1	2	29	58	14	28	6	12	27,1	3,5
МОУ СОШ № 8 г. Каменки	75	0	0	23	30,7	31	41,3	21	28	31,5	4
МОУ СОШ № 9 г. Каменки	71	1	1,4	13	18,3	30	42,3	27	38	30,7	4,2
МОУ СОШ с. Анучино	13	2	15,4	8	61,5	2	15,4	1	7,7	23,1	3,2
МОУ СОШ с. Батрак	12	0	0	3	25	5	41,7	4	33,3	31,6	4,1
МОУ СОШ с. Владыкино	14	0	0	3	21,4	4	28,6	7	50	32,9	4,3
МОУ СОШ с. Головинщино	15	0	0	7	46,7	7	46,7	1	6,6	28,1	3,6
МОУ СОШ с. Кевдо-Мельситово	12	1	8,3	8	66,7	1	8,3	2	16,7	25,3	3,3
МОУ СОШ с. Кикино	17	1	5,8	8	47,1	8	47,1	0	0	27,5	3,4
МОУ СОШ с. Кобылкино	17	1	5,9	8	47,1	5	29,4	3	17,6	27,8	3,6
МОУ СОШ с. Кургановка	8	0	0	6	75	0	0	2	25	28,8	3,5
МОУ СОШ с. Покровская Арчада	14	0	0	4	28,6	6	42,8	4	28,6	31,7	4
МОУ СОШ с. Фёдоровка	3	0	0	3	100	0	0	0	0	26,3	3
Итого	**439**	**9**	**2,1**	**157**	**35,7**	**159**	**36,2**	**114**	**26**	**29,8**	**3,9**
Камешкирский район											
МБОУ СОШ с. Русский Камешкир	50	0	0	22	44	18	36	10	20	29,4	3,8
МБОУ СОШ с. Старый Чирчим	15	2	13,3	5	33,3	4	26,7	4	26,7	26,9	3,7
МБОУ ООШ с. Большой Умыс	7	0	0	2	28,6	3	42,8	2	28,6	29,1	4
МБОУ ООШ с. Новое Шаткино	4	1	25	1	25	2	50	0	0	23	3,3
МБОУ ООШ с. Пёстровка	13	0	0	7	53,8	2	15,4	4	30,8	30,1	3,8
Итого	**89**	**3**	**3,4**	**37**	**41,5**	**29**	**32,6**	**20**	**22,5**	**28,8**	**3,7**
Колышлейский район											
МОУ СОШ № 1 р.п. Колышлей	59	1	1,7	20	33,9	26	44,1	12	20,3	29,1	3,8
МОУ СОШ № 2 р.п. Колышлей	22	3	13,6	8	36,4	8	36,4	3	13,6	26,8	3,5
МОУ СОШ с. Берёзовка	15	1	6,7	2	13,3	9	60	3	20	29,4	3,9
МОУ СОШ с. Красная Горка	18	0	0	8	44,4	7	38,9	3	16,7	26,8	3,7
МОУ СОШ д. Названовка	9	1	11,1	1	11,1	5	55,6	2	22,2	26,7	3,9
МОУ СОШ с. Старая Потловка	11	0	0	1	9,1	7	63,6	3	27,3	29,5	4,2
МОУ СОШ п. Родниковский	24	2	8,4	6	25	8	33,3	8	33,3	28	3,9
МОУ СОШ с. Телегино	9	1	11,1	3	33,3	5	55,6	0	0	27,3	3,4
МОУ СОШ с. Трескино	18	0	0	10	55,6	5	27,7	3	16,7	27,1	3,6

МОУ СОШ с. Крутец	6	0	0	3	50	1	16,7	2	33,3	31,2	3,8
МОУ ООШ с. Сумы	4	0	0	2	50	1	25	1	25	24,3	3,8
МОУ ООШ с. Хопёр	2	0	0	0	0	2	100	0	0	29	4
Итого	**197**	**9**	**4,6**	**64**	**32,5**	**84**	**42,6**	**40**	**20,3**	**28,1**	**3,8**
Кузнецкий район											
МБОУ СОШ с. Анненково	13	0	0	4	30,8	5	38,4	4	30,8	30,8	4
МБОУ СОШ с. Бестянка	9	0	0	3	33,3	4	44,5	2	22,2	28,4	3,9
МБОУ СОШ с. Большой Труев	35	0	0	18	51,4	10	28,6	7	20	28,5	3,7
МБОУ СОШ р.п. Евлашево	38	0	0	10	26,4	14	36,8	14	36,8	31,6	4,1
МБОУ СОШ с. Махалино	46	1	2,2	16	34,8	22	47,8	7	15,2	28,8	3,8
МБОУ СОШ с. Пионер	28	0	0	15	53,6	10	35,7	3	10,7	29,2	3,6
МБОУ СОШ с. Посёлки	38	1	2,6	14	36,9	13	34,2	10	26,3	29,3	3,8
МБОУ СОШ с. Татарский Канадей	18	0	0	9	50	4	22,2	5	27,8	29,5	3,8
МБОУ СОШ с.Никольское	12	0	0	3	25	8	66,7	1	8,3	29,7	3,8
МБОУ ООШ с. Ульяновка	17	0	0	7	41,1	8	47,1	2	11,8	29,6	3,7
Итого	**254**	**2**	**0,8**	**99**	**39**	**98**	**38,6**	**55**	**21,7**	**29,5**	**3,8**
Лопатинский район											
МБОУ СОШ с. Лопатина	69	0	0	34	49,3	26	37,7	9	13	25,5	3,6
МБОУ СОШ с. Даниловка	29	1	3,4	13	44,8	10	34,5	5	17,3	27,6	3,7
МБОУ СОШ с. Дубровское	6	0	0	3	50	1	16,7	2	33,3	29	3,8
МБОУ СОШ с. Суляевки	13	0	0	6	46,2	4	30,8	3	23	27	3,8
Итого	**117**	**1**	**0,9**	**56**	**47,9**	**41**	**35**	**19**	**16,2**	**26,4**	**3,7**
Лунинский район											
МОУ СОШ № 1 р.п. Лунино	54	0	0	26	48,2	14	25,9	14	25,9	27,9	3,8
МОУ СОШ № 2 р.п. Лунино	43	0	0	24	55,8	10	23,3	9	20,9	26,4	3,7
МОУ СОШ с. Большой Вьяс	24	0	0	9	37,5	9	37,5	6	25	29,3	3,9
МОУ СОШ с. Иванырс	13	0	0	5	38,5	5	38,5	3	23	27,2	3,8
МОУ СОШ с. Родники	18	0	0	10	55,6	3	16,7	5	27,7	27,4	3,7
МОУ СОШ с. Старая Степанов-ка	4	0	0	0	0	3	75	1	25	32,5	4
МОУ ООШ с. Болотниково	2	0	0	1	50	1	50	0	0	32,0	3,5
Итого	**158**	**0**	**0**	**75**	**47,4**	**45**	**28,5**	**38**	**24,1**	**27,8**	**3,8**
Малосердобинский район											
МБОУ МЛ с. Малая Сердоба	62	2	3,2	23	37,1	17	27,4	20	32,3	29,2	3,9
МБОУ СОШ с. Новое Демкино	7	1	14,3	3	42,9	2	28,5	1	14,3	26,3	3,4
МБОУ СОШ с. Старое Славкино	10	0	0	8	80	1	10	1	10	26,6	3,3
МБОУ СОШ с. Чунаки	15	0	0	7	46,7	6	40	2	13,3	27,2	3,7
МБОУ ООШ с. Марьевка	7	0	0	1	14,2	3	42,9	3	42,9	32,6	4,3
МБОУ ООШ с. Топлое	1	0	0	0	0	1	100	0	0	31	4
Итого	**102**	**3**	**2,9**	**42**	**41,2**	**30**	**29,4**	**27**	**26,5**	**28,4**	**3,8**
Мокшанский район											
МБОУ СОШ № 1 р.п. Мокшан	48	2	4,2	19	39,6	15	31,2	12	25	28,8	3,8
МБОУ СОШ № 2 р.п. Мокшан	74	2	2,7	25	33,8	29	39,2	18	24,3	30,1	3,9
МБОУ СОШ с. Нечаевка	28	1	3,6	10	35,7	12	42,8	5	17,9	28,3	3,8
МБОУ СОШ с. Рамзай	21	1	4,8	10	47,6	5	23,8	5	23,8	26,5	3,7
МОУ СОШ с. Чернозерье	5	1	20	3	60	1	20	0	0	25,4	3
МОУ ООШ п. Красное Польцо	19	0	0	9	47,4	8	42,1	2	10,5	29,8	3,6
МОУ ООШ с. Плесс	17	0	0	10	58,8	5	29,4	2	11,8	26	3,5
Итого	**212**	**7**	**3,3**	**86**	**40,5**	**75**	**35,4**	**44**	**20,8**	**28,7**	**3,7**

Наровчатский район											
МБОУ СОШ с. Наровчат	84	2	2,4	25	29,7	34	40,5	23	27,4	29,3	3,9
МБОУ СОШ с. Большой Колояр	9	0	0	2	22,2	7	77,8	0	0	28,4	3,8
МБОУ СОШ с. Вьюнки	3	0	0	1	33,3	1	33,4	1	33,3	27,7	4
МБОУ СОШ с. Новые Пичуры	9	0	0	4	44,4	4	44,4	1	11,2	26,6	3,7
МБОУ ООШ с. Паны	3	0	0	0	0	0	0	3	100	36	5
Итого	**108**	**2**	**1,9**	**32**	**29,6**	**46**	**42,6**	**28**	**25,9**	**29,2**	**3,9**
Неверкинский район											
МБОУ СОШ с. Неверкино	54	1	1,9	25	46,3	19	35,1	9	16,7	29	3,7
МБОУ СОШ с. Алеево	12	0	0	6	50	3	25	3	25	30,3	3,8
МБОУ СОШ с. Бикмурзино	23	0	0	10	43,5	10	43,5	3	13	28,1	3,7
МБОУ СОШ с. Дёмино	10	0	0	4	40	2	20	4	40	31,7	4
МБОУ СОШ с. Карновар	13	0	0	4	30,8	3	23	6	46,2	30,7	4,2
МБОУ СОШ с. Октябрьское	11	1	9,1	5	45,5	4	36,4	1	9,1	25,5	3,5
МБОУ СОШ с. Старая Андреев-ка	13	0	0	3	23	6	46,2	4	30,8	31,7	4,1
Итого	**136**	**2**	**1,5**	**57**	**41,8**	**47**	**34,6**	**30**	**22,1**	**29,3**	**3,8**
Нижнеломовский район											
МБОУ СОШ №1 г. Нижний Ломов	69	0	0	13	18,8	35	50,7	21	30,5	31,4	4,1
МБОУ СОШ №2 г. Нижний Ломов	82	0	0	23	28	26	31,7	33	40,3	30,8	4,1
МБОУ СОШ №4 г. Нижний Ломов	53	0	0	11	20,8	27	50,9	15	28,3	31,5	4,1
МБОУ СОШ с. Верхний Ломов	35	0	0	8	22,9	15	42,9	12	34,2	29,4	4,1
МБОУ СОШ с. Вирга	6	0	0	3	50	3	50	0	0	26,7	3,5
МБОУ СОШ с. Голицыно	17	0	0	6	35,3	5	29,4	6	35,3	29,5	4
МБОУ СОШ с. Кувак-Никольское	13	0	0	1	7,7	9	69,2	3	23,1	32	4,2
МБОУ СОШ с. Норовка	28	0	0	5	17,8	11	39,3	12	42,9	31,8	4,3
МБОУ ООШ с. Большие Хутора	3	0	0	0	0	2	66,7	1	33,3	33,7	4,3
МБОУ ООШ с. Верхний Ломов	8	1	12,5	0	0	7	87,5	0	0	28,5	3,8
Итого	**314**	**1**	**0,3**	**70**	**22,3**	**140**	**44,6**	**103**	**32,8**	**30,9**	**4,1**
Никольский район											
МБОУ СОШ № 1 г. Никольска	48	5	10,4	18	37,5	14	29,2	11	22,9	25,1	3,6
МБОУ СОШ № 2 г. Никольска	54	2	3,7	16	29,7	14	25,9	22	40,7	29,9	4
МБОУ СОШ № 3 г. Никольска	33	1	3	11	33,3	16	48,5	5	15,2	28,7	3,8
МБОУ СОШ № 4 г. Никольска	49	0	0	16	32,7	18	36,7	15	30,6	29,6	4
МБОУ СОШ с. Базарная Кеньша	5	2	40	2	40	1	20	0	0	14,2	2,8
МБОУ СОШ с. Маис	5	2	40	2	40	0	0	1	20	20,4	3
МБОУ СОШ ст. Ночка	8	0	0	4	50	2	25	2	25	27,5	3,8
МБОУ СОШ с. Столыпино	9	2	22,2	2	22,2	5	55,6	0	0	24,6	3,3
МБОУ СОШ р.п. Сура	32	4	12,5	10	31,3	15	46,8	3	9,4	25,9	3,5
МБОУ ООШ с. Казарка	7	0	0	2	28,6	2	28,6	3	42,8	30,4	4,1
Итого	**250**	**18**	**7,2**	**83**	**33,2**	**87**	**34,8**	**62**	**24,8**	**27,5**	**3,8**
Пачелмский район											
МОУ СОШ № 1 р.п. Пачелма	63	3	4,8	11	17,5	25	39,7	24	38,1	30,8	4,1
МОУ СОШ № 2 р.п. Пачелма	19	2	10,5	8	42,1	8	42,1	1	5,3	24,3	3,4
МОУ СОШ с. Новая Толковка	12	0	0	7	58,3	3	25	2	16,7	27,6	3,6
МОУ СОШ с. Решетино	9	0	0	3	33,3	3	33,4	3	33,3	30,7	4
МОУ СОШ с. Татароникольское	4	0	0	0	0	1	25	3	75	33,8	4,8
МОУ СОШ п. Титово	13	0	0	3	23,1	4	30,7	6	46,2	31,5	4,2

МОУ СОШ с. Черкасское	5	1	20	2	40	2	40	0	0	22,2	3,2
Итого	**125**	**6**	**4,8**	**34**	**27,2**	**46**	**36,8**	**39**	**31,2**	**29,3**	**3,9**
Пензенский район											
МОБУ СОШ с. Алферьевка	15	0	0	6	40	5	33,3	4	26,7	31,3	3,9
МОБУ СОШ с. Большая Елань	17	0	0	11	64,7	5	29,4	1	5,9	24,3	3,4
МОБУ СОШ с. Богословка	47	0	0	28	59,6	11	23,4	8	17	27,3	3,6
МОБУ СОШ с. Варыпаево	5	0	0	0	0	3	60	2	40	33,2	4,4
МОБУ СОШ с. Воскресеновка	23	0	0	12	52,2	8	34,8	3	13	27,3	3,6
МОБУ СОШ с. Ермоловка	32	0	0	11	34,4	16	50	5	15,6	29,5	3,8
МОБУ СОШ с. Засечное	44	0	0	15	34,1	13	29,5	16	36,4	31,7	4
МОБУ СОШ п. Золотарёвка	15	0	0	5	33,3	6	40	4	26,7	29,3	3,9
МОБУ СОШ с. Кондоль	12	0	0	5	41,7	4	33,3	3	25	27,3	3,8
МОБУ СОШ с. Константиновка	10	0	0	3	30	3	30	4	40	30,9	4,1
МОБУ СОШ с. Ленино	15	0	0	5	33,3	4	26,7	6	40	30,3	4,1
МОБУ СОШ ст. Леонидовка	15	0	0	5	33,3	7	46,7	3	20	29,6	3,9
МОБУ СОШ п. Мичуринский	12	0	0	9	75	1	8,3	2	16,7	27,7	3,4
МОБУ СОШ с. Оленевка	7	0	0	3	42,9	3	42,9	1	14,2	27,2	3,7
МОБУ СОШ с. Покрово-Березовка	3	0	0	3	100	0	0	0	0	23,3	3
МОБУ СОШ с. Саловка	8	0	0	3	37,5	5	62,5	0	0	27	3,6
МОБУ СОШ совхоза «Серп и Молот»	7	0	0	1	14,3	2	28,6	4	57,1	33	4,4
МОБУ СОШ с. Старая Каменка	24	1	4,2	3	12,5	11	45,8	9	37,5	31,2	4,2
МОБУ ООШ с. Краснополье	4	1	25	2	50	1	25	0	0	20,5	3
Итого	**315**	**2**	**0,6**	**130**	**41,3**	**108**	**34,3**	**75**	**23,8**	**29**	**3,8**
Сердобский район											
МОУ СОШ № 1 г. Сердобска	53	3	5,6	9	17	26	49,1	15	28,3	29,4	4
МОУ лицей № 2 г. Сердобска	60	0	0	9	15	31	51,7	20	33,3	31,9	4,2
МОУ СОШ № 4 г. Сердобска	50	0	0	22	44	18	36	10	20	28,3	3,8
МОУ СОШ № 6 г. Сердобска	26	0	0	5	19,2	16	61,6	5	19,2	29,5	4
МОУ СОШ № 9 г. Сердобска	62	1	1,6	6	9,6	35	56,5	20	32,3	31,6	4,2
МОУ СОШ № 10 г. Сердобска	30	0	0	5	16,7	16	53,3	9	30	31,1	4,1
МОУ СОШ с. Куракино	11	0	0	4	36,4	4	36,4	3	27,2	28,2	3,9
МОУ СОШ с. Мещерское	13	0	0	3	23,1	6	46,2	4	30,7	29,8	4,1
МОУ СОШ с. Пригородное	42	1	2,4	15	35,7	16	38,1	10	23,8	29,6	3,8
МОУ СОШ с. Рощино	19	0	0	7	36,8	9	47,4	3	15,8	27,9	3,8
МОУ СОШ п. Сазанье	13	0	0	3	23,1	7	53,8	3	23,1	31,2	4
МОУ ООШ ст. Балтинка	8	0	0	4	50	3	37,5	1	12,5	25,1	3,6
Итого	**387**	**5**	**1,3**	**92**	**23,8**	**187**	**48,3**	**103**	**26,6**	**30**	**4**
Сосновоборский район											
МБОУ СОШ № 3 р.п. Сосновоборск	24	1	4,2	13	54,1	6	25	4	16,7	26,8	3,5
МБОУ СОШ с. Вачелай	7	0	0	4	57,1	1	14,3	2	28,6	29,9	3,7
МБОУ СОШ с. Индерка	50	1	2	15	30	19	38	15	30	30	4
МБОУ СОШ с. Маркино	6	2	33,3	2	33,3	1	16,7	1	16,7	22,6	3,2
МБОУ СОШ с. Николо-Барнуки	9	1	11,1	5	55,6	3	33,3	0	0	25,3	3,2
МБОУ СОШ с. Шугурово	5	0	0	1	20	4	80	0	0	29	3,8
МБОУ ООШ р.п. Сосновоборск	22	1	4,5	12	54,6	4	18,2	5	22,7	25,8	3,6
Итого	**123**	**6**	**4,9**	**52**	**42,3**	**38**	**30,9**	**27**	**21,9**	**27,8**	**3,7**

Спасский район											
МБОУ СОШ № 1 г. Спасска	41	4	9,7	8	19,5	20	48,8	9	22	27,6	3,8
МБОУ СОШ с. Дубровки	5	0	0	2	40	2	40	1	20	26,8	3,8
МБОУ ООШ г. Спасска	44	4	9,1	17	38,6	15	34,1	8	18,2	26,2	3,6
МБОУ ООШ с. Абашево	2	0	0	0	0	2	100	0	0	28,5	4
МБОУ ООШ с. Кошелевка	13	1	7,7	3	23,1	8	61,5	1	7,7	26,4	3,7
МБОУ ООШ с. Липлейка	10	0	0	1	10	8	80	1	10	29	4
МБОУ ООШ с. Устье	1	0	0	1	100	0	0	0	0	20	3
МБОУ ООШ с. Новозубово	2	0	0	0	0	2	100	0	0	29	4
МБОУ ООШ с. Татарский Шелдаис	4	0	0	2	50	2	50	0	0	24	3,5
Итого	**122**	**9**	**7,3**	**34**	**27,9**	**59**	**48,4**	**20**	**16,4**	**26,9**	**3,7**
Тамалинский район											
МБОУ СОШ р.п. Тамала	84	6	7,1	32	38,2	30	35,7	16	19	27	3,7
МБОУ СОШ с. Варварино	10	1	10	7	70	1	10	1	10	23,3	3,2
МБОУ СОШ с. Вишнёвое	24	1	4,2	11	45,8	8	33,3	4	16,7	26,4	3,6
МБОУ СОШ с. Волчий Враг	15	1	6,7	8	53,3	5	33,3	1	6,7	24,5	3,4
МБОУ СОШ с. Ульяновка	14	0	0	8	57,2	5	35,7	1	7,1	23,9	3,5
МБОУ ООШ с. Малая Сергиевка	6	0	0	0	0	5	83,3	1	16,7	29,8	4,2
Итого	**153**	**9**	**5,9**	**66**	**43,1**	**54**	**35,3**	**24**	**15,7**	**26,3**	**3,6**
Шемышейский район											
МБОУ СОШ р.п. Шемышейка	71	0	0	23	32,4	26	36,6	22	31	29,9	4
МБОУ СОШ с. Наскафтым	22	0	0	7	31,8	7	31,8	8	36,4	30,6	4
МБОУ СОШ с. Синодское	7	0	0	6	85,7	1	14,3	0	0	23	3,1
МБОУ СОШ с. Старое Демкино	15	0	0	10	66,7	3	20	2	13,3	26,2	3,5
МБОУ СОШ с. Усть-Уза	8	0	0	5	62,5	1	12,5	2	25	24,6	3,6
МБОУ ООШ с. Мачкассы	9	0	0	6	66,7	3	33,3	0	0	25	3,3
Итого	**132**	**0**	**0**	**57**	**43,2**	**41**	**31,1**	**34**	**25,7**	**28,6**	**3,8**
Итого по Пензенской области	**10135**	**144**	**1,4**	**2835**	**28**	**3700**	**36,5**	**3456**	**34,1**	**29,5**	**3,9**

Информация о выпускниках, набравших максимальное количество баллов по русскому языку в 2016 году

№ п/п	Наименование территории	Количество выпускников	Количество выпускников, получивших высший балл	Доля выпускников, получивших высший балл
1	г. Пенза	3636	168	4,6
2	г. Заречный	408	17	4,2
3	г. Кузнецк	755	31	4,1
4	Башмаковский район	193	5	2,6
5	Бековский район	158	6	3,8
6	Белинский район	212	9	4,2
7	Бессоновский район	318	4	1,3
8	Вадинский район	56	1	1,8
9	Городищенский район	387	5	1,3
10	Земетчинский район	203	3	1,5
11	Иссинский район	76	1	1,3
12	Каменский район	439	9	2,1
13	Камешкирский район	89	2	2,2
14	Колышлейский район	197	1	0,5
15	Кузнецкий район	254	4	1,6
16	Лопатинский район	117	0	0
17	Лунинский район	158	4	2,5
18	Малосердобинский район	102	2	2
19	Мокшанский район	212	5	2,4
20	Наровчатский район	108	1	0,9
21	Неверкинский район	136	1	0,7
22	Нижнеломовский район	314	7	2,3
23	Никольский район	250	5	2
24	Пачелмский район	125	0	0
25	Пензенский район	315	3	0,9
26	Сердобский район	387	5	1,3
27	Сосновоборский район	123	3	2,4
28	Спасский район	122	1	0,8
29	Тамалинский район	153	1	0,7
30	Шемышейский район	132	1	0,8
	ИТОГО	**10135**	**306**	**3**

МАТЕМАТИКА

Средний тестовый балл по математике участников ОГЭ Пензенской области в 2016 году

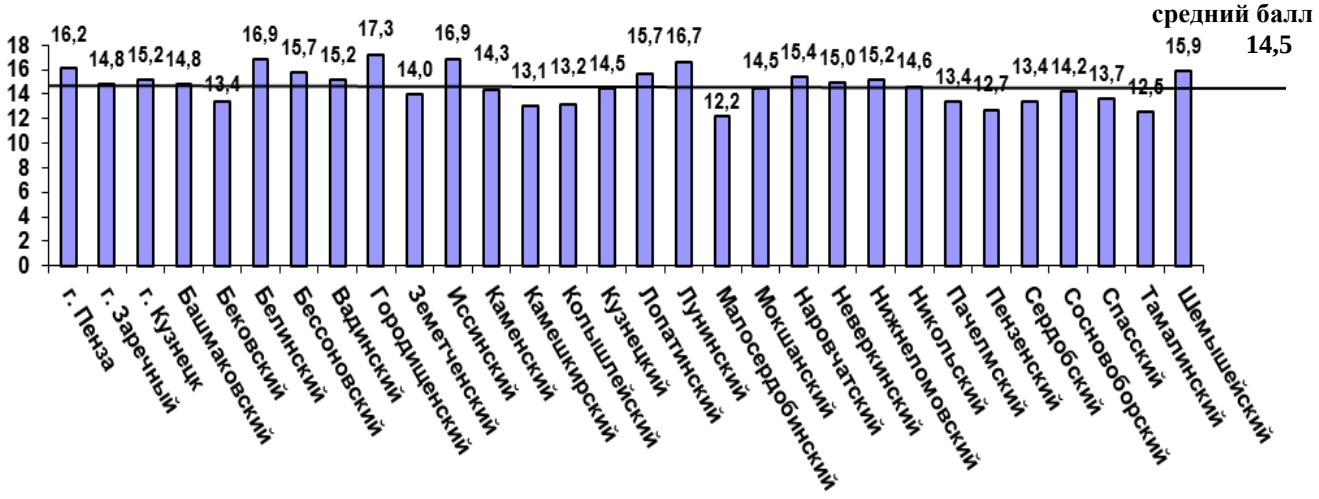

Распределение отметок по математике выпускников IX классов в форме ОГЭ в 2016 году

Отметка	Количество учащихся	
	чел.	%
«2»	158	1,6
«3»	4518	44,6
«4»	4475	44,1
«5»	985	9,7
Итого	**10136**	**100**

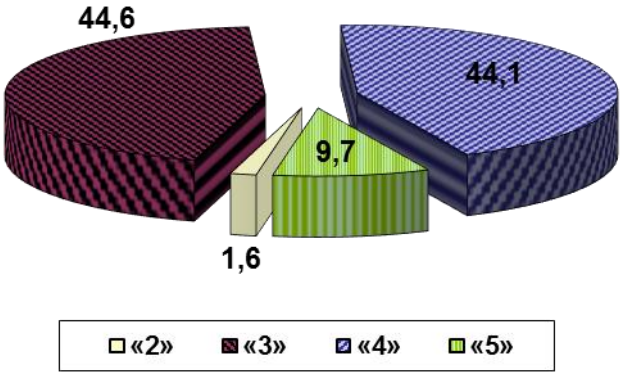

Результаты ОГЭ по математике
в образовательных организациях Пензенской области в 2016 году

Наименование образовательной организации	Количество учащихся	Количество учащихся, получивших отметки								Средний балл по ОО	Средняя отметка по ОО
		«2»		«3»		«4»		«5»			
		чел.	%	чел.	%	чел.	%	чел.	%		
г. Пенза											
МБОУ классическая гимназия № 1	55	0	0	10	18,2	30	54,5	15	27,3	18,6	4,1
МБОУ ЛСТУ № 2	147	1	0,7	25	17	94	63,9	27	18,4	18,2	4
МБОУ ЛАД № 3	23	2	8,7	12	52,2	9	39,1	0	0	13,6	3,3
МБОУ МГ № 4 «Ступени»	51	0	0	15	29,4	21	41,2	15	29,4	17,7	4
МБОУ лингвистическая гимназия №6	60	0	0	15	25	28	46,7	17	28,3	18,9	4
МБОУ «СОШ № 7 г. Пензы»	47	0	0	18	38,3	23	48,9	6	12,8	16,3	3,7
МБОУ СОШ № 8	23	0	0	14	60,9	8	34,8	1	4,3	14	3,4
МБОУ СОШ № 9	33	0	0	21	63,7	11	33,3	1	3	13,3	3,4
МБОУ СОШ № 10	81	1	1,2	33	40,8	41	50,6	6	7,4	15,6	3,6
МБОУ СОШ № 11	60	0	0	30	50	27	45	3	5	15,2	3,6
МБОУ СОШ № 12	66	0	0	17	25,8	32	48,4	17	25,8	18,4	4
МАОУ МГ № 13	89	0	0	12	13,5	49	55,1	28	31,4	19,7	4,2
МБОУ СОШ № 16	20	0	0	4	20	15	75	1	5	16,4	3,9
МБОУ СОШ № 17	27	0	0	17	63	9	33,3	1	3,7	13,7	3,4
МБОУ СОШ № 18	52	0	0	26	50	25	48,1	1	1,9	14,7	3,5
МБОУ СОШ № 19	55	0	0	29	52,7	25	45,5	1	1,8	14,9	3,5
МБОУ СОШ № 20	85	0	0	34	40	43	50,6	8	9,4	15,7	3,7
МБОУ СОШ № 25	47	2	4,3	30	63,8	15	31,9	0	0	12,4	3,3
МБОУ СОШ № 26	53	1	1,9	29	54,7	17	32,1	6	11,3	14,6	3,5
МБОУ СОШ № 27	28	0	0	18	64,3	9	32,1	1	3,6	13,5	3,4
МБОУ СОШ № 28	28	0	0	11	39,3	13	46,4	4	14,3	16,3	3,8
МБОУ ФЭЛ № 29	48	0	0	10	20,8	22	45,9	16	33,3	19,3	4,1
МБОУ СОШ № 30	41	0	0	19	46,3	18	43,9	4	9,8	15,2	3,6
МБОУ СОШ № 31	26	0	0	20	76,9	5	19,3	1	3,8	13,4	3,3
МБОУ СОШ № 32	72	0	0	31	43,1	32	44,4	9	12,5	15,7	3,7
МБОУ СОШ № 35	65	0	0	23	35,4	34	52,3	8	12,3	16,4	3,8
МБОУ СОШ № 36	74	0	0	22	29,7	33	44,6	19	25,7	17,4	4
МБОУ СОШ № 37	46	0	0	26	56,5	17	37	3	6,5	14,9	3,5
МБОУ СОШ № 40	20	0	0	10	50	9	45	1	5	14,2	3,6
МБОУ СОШ № 41	27	0	0	13	48,1	14	51,9	0	0	14,4	3,5
МБОУ гимназия № 42	54	0	0	13	24,1	32	59,3	9	16,6	17,7	3,9
МБОУ СОШ № 43	28	2	7,1	15	53,6	11	39,3	0	0	13	3,3
МБОУ гимназия № 44	62	0	0	3	4,8	27	43,6	32	51,6	22	4,5
МБОУ СОШ № 45	30	0	0	14	46,7	14	46,6	2	6,7	15,5	3,6
МБОУ «Кадетская школа № 46»	58	0	0	36	62,1	19	32,7	3	5,2	14,5	3,4
МБОУ СОШ № 47	43	1	2,3	18	41,9	20	46,5	4	9,3	15,1	3,6

МБОУ СОШ № 48	23	0	0	12	52,2	10	43,5	1	4,3	15	3,5
МБОУ СОШ № 49	18	0	0	8	44,4	9	50	1	5,6	14,6	3,6
МБОУ СОШ № 50	30	0	0	18	60	12	40	0	0	13,8	3,4
МБОУ СОШ № 51	50	0	0	31	62	15	30	4	8	14,1	3,5
МБОУ СОШ № 52	77	2	2,6	34	44,2	39	50,6	2	2,6	14,6	3,5
МБОУ «Гимназия № 53»	43	0	0	14	32,5	23	53,5	6	14	16,5	3,8
МБОУ «Лицей № 55»	51	0	0	15	29,4	23	45,1	13	25,5	17,4	4
МБОУ СОШ № 56	51	0	0	31	60,8	18	35,3	2	3,9	13,6	3,4
МБОУ СОШ № 57	90	0	0	31	34,4	46	51,2	13	14,4	16,4	3,8
МБОУ СОШ № 58	61	0	0	23	37,7	37	60,7	1	1,6	15,5	3,6
МБОУ СОШ № 59	78	1	1,3	35	44,9	38	48,7	4	5,1	15,3	3,6
МБОУ СОШ № 60	84	0	0	22	26,2	58	69	4	4,8	16,1	3,8
МБОУ СОШ № 61	20	0	0	15	75	5	25	0	0	12,6	3,3
МБОУ СОШ № 63	51	0	0	22	43,1	19	37,3	10	19,6	16,3	3,8
МБОУ СОШ № 64	49	0	0	22	44,9	19	38,8	8	16,3	16,1	3,7
МБОУ СОШ № 65	81	0	0	30	37	40	49,4	11	13,6	16,2	3,8
МБОУ СОШ № 66	120	1	0,8	49	40,8	62	51,7	8	6,7	15,7	3,6
МБОУ СОШ № 67	49	0	0	15	30,6	27	55,1	7	14,3	16,8	3,8
МБОУ СОШ № 68	114	0	0	36	31,6	58	50,9	20	17,5	17	3,9
МБОУ СОШ № 69	81	1	1,2	35	43,2	39	48,2	6	7,4	15,4	3,6
МБОУ «Кадетская школа по делам ГОЧС № 70»	52	0	0	22	42,4	28	53,8	2	3,8	15,7	3,6
МБОУ СОШ № 71	67	0	0	24	35,8	38	56,7	5	7,5	15,5	3,7
МБОУ лицей № 73	31	0	0	7	22,5	22	71	2	6,5	17,6	3,8
МБОУ СОШ № 74	54	0	0	12	22,2	33	61,1	9	16,7	17,9	3,9
МБОУ СОШ № 75	58	1	1,7	26	44,9	30	51,7	1	1,7	14,6	3,5
МБОУ СОШ № 76	46	0	0	19	41,3	21	45,7	6	13	15,8	3,7
МБОУ «Средняя школа № 77 г. Пензы»	100	0	0	31	31	56	56	13	13	16,7	3,8
МБОУ «Гимназия святителя Иннокентия Пензенского»	16	0	0	9	56,3	6	37,5	1	6,2	14,1	3,5
МБОУ гимназия «САН»	63	2	3,2	26	41,2	25	39,7	10	15,9	16,1	3,7
ГБОУ ПО «Губернский лицей-интернат для одарённых детей»	51	0	0	4	7,8	22	43,2	25	49	21,5	4,4
ГАОУ СПО «Училище олимпийского резерва Пензенской области»	38	0	0	19	50	18	47,4	1	2,6	15,1	3,5
МБОУ ОШИ № 1 г. Пензы	3	0	0	1	33,3	2	66,7	0	0	13,7	3,7
МБОУ центр образования № 1	12	1	8,3	9	75	1	8,3	1	8,4	13,6	3,2
Итого	**3636**	**19**	**0,5**	**1400**	**38,5**	**1750**	**48,2**	**467**	**12,8**	**16,2**	**3,7**
г. Заречный											
МБОУ Гимназия № 216 «Дидакт»	63	0	0	38	60,3	22	34,9	3	4,8	14,1	3,4
МОУ СОШ № 218	32	5	15,6	23	71,9	4	12,5	0	0	9,8	3
МБОУ СОШ № 220	48	0	0	28	58,3	16	33,3	4	8,4	14,3	3,5
МОУ СОШ № 221	49	0	0	17	34,7	26	53,1	6	12,2	15,6	3,8
МОУ СОШ № 222	54	0	0	12	22,2	31	57,4	11	20,4	18	4
МБОУ СОШ № 225	49	0	0	24	49	25	51	0	0	14,1	3,5
МБОУ СОШ № 226	46	0	0	29	63	17	37	0	0	13,5	3,4
МОУ Лицей № 230	67	0	0	23	34,3	33	49,3	11	16,4	16,3	3,8
Итого	**408**	**5**	**1,2**	**194**	**47,5**	**174**	**42,7**	**35**	**8,6**	**14,8**	**3,6**

г. Кузнецк											
МБОУ гимназия № 1	49	0	0	7	14,3	33	67,3	9	18,4	17,8	4
МБОУ СОШ № 2	44	0	0	23	52,2	20	45,5	1	2,3	14,7	3,5
МБОУ СОШ № 3	48	0	0	28	58,3	18	37,5	2	4,2	13,9	3,5
МБОУ СОШ № 4	54	0	0	31	57,4	19	35,2	4	7,4	14,3	3,5
МБОУ СОШ № 5	47	0	0	17	36,2	27	57,4	3	6,4	16,1	3,7
МБОУ СОШ № 6	48	0	0	33	68,7	12	25	3	6,3	12,9	3,4
МБОУ СОШ № 8	83	0	0	37	44,6	42	50,6	4	4,8	14,7	3,6
МБОУ гимназия № 9	28	0	0	10	35,7	12	42,9	6	21,4	16,5	3,9
МБОУ СОШ № 10	22	1	4,5	15	68,2	6	27,3	0	0	12,5	3,2
МБОУ СОШ № 14	53	0	0	30	56,6	21	39,6	2	3,8	14,5	3,5
МБОУ СОШ № 15	66	0	0	27	40,9	34	51,5	5	7,6	15,4	3,7
МБОУ СОШ № 16	46	1	2,2	25	54,3	19	41,3	1	2,2	13,2	3,4
МБОУ СОШ № 17	63	0	0	21	33,3	40	63,5	2	3,2	15,4	3,7
МБОУ лицей № 21	39	0	0	17	43,6	15	38,5	7	17,9	15,6	3,7
МБОУ СОШ г. Кузнецк-8	22	0	0	4	18,2	17	77,3	1	4,5	17,3	3,9
ФКОУ СОШ г. Кузнецк-12	43	0	0	19	44,2	10	23,3	14	32,5	18,5	3,9
Итого	**755**	**2**	**0,3**	**344**	**45,5**	**345**	**45,7**	**64**	**8,5**	**15,2**	**3,6**
Башмаковский район											
МБОУ СОШ № 1 р.п. Башмаково	52	0	0	31	59,6	19	36,6	2	3,8	13,8	3,4
МБОУ СОШ № 2 р.п. Башмаково	65	0	0	23	35,4	32	49,2	10	15,4	17	3,8
МБОУ СОШ с. Высокое	13	2	15,4	3	23,1	8	61,5	0	0	14	3,5
МБОУ СОШ с. Знаменское	6	0	0	4	66,7	2	33,3	0	0	14,2	3,3
МБОУ СОШ с. Липовка	9	0	0	9	100	0	0	0	0	11,4	3
МБОУ СОШ с. Никульевка	15	0	0	11	73,3	4	26,7	0	0	12,5	3,3
МБОУ СОШ с. Соседка	17	1	5,9	11	64,7	5	29,3	0	0	13,5	3,2
МБОУ СОШ с. Тимирязево	16	0	0	6	37,5	8	50	2	12,5	16	3,8
Итого	**193**	**3**	**1,5**	**98**	**50,8**	**78**	**40,4**	**14**	**7,3**	**14,8**	**3,5**
Бековский район											
МБОУ СОШ № 1 р.п. Беково	38	0	0	18	47,4	18	47,4	2	5,2	15,4	3,6
МБОУ СОШ № 2 р.п. Беково	48	3	6,2	28	58,3	15	31,3	2	4,2	12,8	3,3
МОУ СОШ с. Вертуновка	21	0	0	11	52,4	10	47,6	0	0	13,9	3,5
МОУ СОШ с. Покровка	19	2	10,5	12	63,2	5	26,3	0	0	12	3,2
МОУ СОШ п. Сахзавод	21	2	9,5	14	66,7	5	23,8	0	0	11,6	3,1
МОУ СОШ с. Сосновка	11	0	0	5	45,5	6	54,5	0	0	14,5	3,5
Итого	**158**	**7**	**4,4**	**88**	**55,8**	**59**	**37,3**	**4**	**2,5**	**13,4**	**3,4**
Белинский район											
МОУ СОШ № 1 г. Белинского	48	0	0	17	35,4	25	52,1	6	12,5	16,5	3,8
МОУ СОШ № 2 г. Белинского	62	1	1,6	14	22,6	30	48,4	17	27,4	18,5	4
МОУ СОШ с. Кутеевки	7	0	0	4	57,1	3	42,9	0	0	13	3,4
МОУ СОШ с. Лермонтово	21	0	0	2	9,5	16	76,2	3	14,3	18,4	4
МОУ СОШ с. Невежкино	9	0	0	4	44,4	5	55,6	0	0	14,7	3,6
МОУ СОШ с. Поим	22	0	0	4	18,2	15	68,2	3	13,6	17,5	4
МОУ СОШ с. Пушанино	18	1	5,6	3	16,7	12	66,6	2	11,1	16,8	3,8
МОУ СОШ с. Свищевки	9	1	11,1	3	33,3	5	55,6	0	0	14,2	3,4
МОУ СОШ с. Студенки	9	0	0	3	33,3	6	66,7	0	0	15,1	3,7

МОУ ООШ п. Шарова	7	1	14,3	4	57,1	2	28,6	0	0	11,1	3,1
Итого	**212**	**4**	**1,9**	**58**	**27,4**	**119**	**56,1**	**31**	**14,6**	**16,9**	**3,8**
Бессоновский район											
МБОУ СОШ с. Бессоновка	108	2	1,9	31	28,7	69	63,9	6	5,5	16,1	3,7
МБОУ СОШ с. Вазерки	26	1	3,8	12	46,2	13	50	0	0	14	3,5
МБОУ СОШ № 1 с. Грабово	35	1	2,9	8	22,8	22	62,9	4	11,4	16,6	3,8
МБОУ СОШ № 2 с. Грабово	33	3	9,1	18	54,6	11	33,3	1	3	12,9	3,3
МБОУ СОШ с. Кижеватово	20	0	0	4	20	14	70	2	10	17,2	3,9
МБОУ СОШ с. Сосновка	25	1	4	11	44	12	48	1	4	14,4	3,5
МБОУ СОШ с. Степановка	12	0	0	4	33,3	6	50	2	16,7	15,4	3,8
МБОУ СОШ с. Чемодановка	51	0	0	14	27,5	29	56,8	8	15,7	16,9	3,9
МБОУ ООШ с. Пыркино	8	0	0	2	25	5	62,5	1	12,5	17,1	3,9
Итого	**318**	**8**	**2,5**	**104**	**32,7**	**181**	**56,9**	**25**	**7,9**	**15,7**	**3,7**
Вадинский район											
МОУ СОШ с. Вадинск	32	0	0	17	53,1	10	31,3	5	15,6	15,1	3,6
МОУ ООШ с. Вадинск	24	1	4,2	10	41,7	8	33,3	5	20,8	15,3	3,7
Итого	**56**	**1**	**1,8**	**27**	**48,2**	**18**	**32,1**	**10**	**17,9**	**15,2**	**3,7**
Городищенский район											
МБОУ СОШ № 1 г. Городище	97	1	1	26	26,8	66	68	4	4,2	15,9	3,8
МБОУ СОШ г. Сурска	39	0	0	21	53,8	15	38,5	3	7,7	15,3	3,5
МБОУ СОШ № 1 р.п. Чаадаевка	23	0	0	8	34,8	14	60,9	1	4,3	15,7	3,7
МБОУ СОШ с. Чаадаевка	15	0	0	8	53,3	7	46,7	0	0	15,3	3,5
МБОУ СОШ с. Архангельское	5	0	0	1	20	4	80	0	0	15,8	3,8
МБОУ СОШ с. Верхняя Елюзань	18	0	0	0	0	16	88,9	2	11,1	19,4	4,1
МБОУ СОШ с. Канаевка	7	0	0	1	14,3	6	85,7	0	0	17,3	3,9
МБОУ СОШ с. Нижняя Елюзань	22	0	0	5	22,7	14	63,6	3	13,7	18	3,9
МБОУ СОШ № 1 с. Средняя Елюзань	58	0	0	1	1,7	36	62,1	21	36,2	20,7	4,3
МБОУ СОШ № 2 с. Средняя Елюзань	40	0	0	3	7,5	27	67,5	10	25	19,3	4,2
МБОУ ООШ с. Павло-Куракино	3	0	0	1	33,3	2	66,7	0	0	13,7	3,7
МБОУ ООШ с. Старые Турдаки	12	0	0	5	41,7	7	58,3	0	0	16,1	3,6
МБОУ ООШ г. Сурска	33	0	0	7	21,2	21	63,6	5	15,2	17,6	3,9
МБОУ ООШ р.п. Чаадаевка	15	0	0	7	46,7	8	53,3	0	0	14,8	3,5
Итого	**387**	**1**	**0,3**	**94**	**24,3**	**243**	**62,8**	**49**	**12,6**	**17,3**	**3,9**
Земетчинский район											
МБОУ "Лицей" р.п. Земетчино	82	5	6,1	30	36,5	34	41,5	13	15,9	15,6	3,7
МОУ СОШ № 3 р.п. Земетчино	58	3	5,2	33	56,9	20	34,5	2	3,4	13,3	3,4
МОУ СОШ с. Большая Ижмора	9	1	11,1	6	66,7	2	22,2	0	0	11,3	3,1
МОУ СОШ с. Красная Дубрава	7	0	0	3	42,9	3	42,9	1	14,2	16,1	3,7
МОУ СОШ с. Салтыково	18	2	11,1	12	66,7	4	22,2	0	0	12,4	3,1
МОУ СОШ с. Ушинка	12	0	0	11	91,7	1	8,3	0	0	12,1	3,1
МОУ СОШ п. Пашково	8	1	12,5	4	50	2	25	1	12,5	12,1	3,4
МОУ ООШ с. Матчерка	9	1	11,1	6	66,7	2	22,2	0	0	12,3	3,1
Итого	**203**	**13**	**6,4**	**105**	**51,7**	**68**	**33,5**	**17**	**8,4**	**14**	**3,4**

Иссинский район											
МОУ МЛ р.п. Исса	44	0	0	11	25	30	68,2	3	6,8	17,4	3,8
МОУ СОШ с. Булычёво	17	0	0	5	29,4	11	64,7	1	5,9	16,4	3,8
МОУ СОШ с. Соловцово	8	1	12,5	2	25	5	62,5	0	0	14,6	3,5
МОУ СОШ с. Уварово	7	0	0	0	0	7	100	0	0	17,9	4
Итого	**76**	**1**	**1,3**	**18**	**23,7**	**53**	**69,7**	**4**	**5,3**	**16,9**	**3,8**
Каменский район											
МОУ СОШ № 1 г. Каменки	23	1	4,3	17	73,9	5	21,8	0	0	11,6	3,2
МОУ СОШ № 2 г. Каменки	27	0	0	10	37	11	40,8	6	22,2	16,4	3,9
МОУ СОШ № 4 г. Каменки	24	1	4,2	15	62,5	5	20,8	3	12,5	13,9	3,4
МОУ СОШ № 5 г. Каменки	44	0	0	17	38,6	23	52,3	4	9,1	16	3,7
МОУ СОШ № 7 г. Каменки	50	1	2	27	54	21	42	1	2	13,7	3,4
МОУ СОШ № 8 г. Каменки	75	0	0	33	44	29	38,7	13	17,3	15,5	3,7
МОУ СОШ № 9 г. Каменки	71	1	1,4	31	43,6	31	43,7	8	11,3	15	3,6
МОУ СОШ с. Анучино	13	2	15,4	11	84,6	0	0	0	0	9,3	2,8
МОУ СОШ с. Батрак	12	0	0	9	75	2	16,7	1	8,3	12,8	3,3
МОУ СОШ с. Владыкино	14	0	0	7	50	5	35,7	2	14,3	17	3,6
МОУ СОШ с. Головинщино	15	0	0	9	60	4	26,7	2	13,3	14,7	3,5
МОУ СОШ с. Кевдо-Мельситово	12	1	8,3	6	50	4	33,4	1	8,3	13	3,4
МОУ СОШ с. Кикино	17	1	5,9	10	58,8	6	35,3	0	0	12,6	3,3
МОУ СОШ с. Кобылкино	17	1	5,9	13	76,5	3	17,6	0	0	11,8	3,1
МОУ СОШ с. Кургановка	8	0	0	4	50	2	25	2	25	15,1	3,8
МОУ СОШ с. Покровская Арчада	14	0	0	10	71,5	3	21,4	1	7,1	12,3	3,4
МОУ СОШ с. Фёдоровка	3	0	0	3	100	0	0	0	0	10,7	3
Итого	**439**	**9**	**2,1**	**232**	**52,8**	**154**	**35,1**	**44**	**10**	**14,3**	**3,5**
Камешкирский район											
МБОУ СОШ с. Русский Камешкир	50	0	0	32	64	15	30	3	6	13,4	3,4
МБОУ СОШ с. Старый Чирчим	15	2	13,3	7	46,7	2	13,3	4	26,7	14,5	3,5
МБОУ ООШ с. Большой Умыс	7	0	0	7	100	0	0	0	0	9,9	3
МБОУ ООШ с. Новое Шаткино	4	1	25	3	75	0	0	0	0	10,3	2,8
МБОУ ООШ с. Пёстровка	13	0	0	9	69,2	4	30,8	0	0	12,8	3,3
Итого	**89**	**3**	**3,4**	**58**	**65,1**	**21**	**23,6**	**7**	**7,9**	**13,1**	**3,4**
Колышлейский район											
МОУ СОШ № 1 р.п. Колышлей	59	1	1,7	34	57,6	23	39	1	1,7	13,5	3,4
МОУ СОШ № 2 р.п. Колышлей	22	3	13,6	10	45,5	7	31,8	2	9,1	13,2	3,4
МОУ СОШ с. Берёзовка	15	1	6,7	10	66,6	4	26,7	0	0	11,8	3,2
МОУ СОШ с. Красная Горка	18	0	0	9	50	9	50	0	0	13,8	3,5
МОУ СОШ д. Названовка	9	1	11,1	5	55,6	3	33,3	0	0	11,9	3,2
МОУ СОШ с. Старая Потловка	11	0	0	6	54,5	5	45,5	0	0	14,2	3,5
МОУ СОШ п. Родниковский	24	2	8,3	15	62,5	7	29,2	0	0	12,5	3,2
МОУ СОШ с. Телегино	9	1	11,1	6	66,7	2	22,2	0	0	10,7	3,1
МОУ СОШ с. Трескино	18	0	0	11	61,1	5	27,8	2	11,1	14,9	3,5
МОУ СОШ с. Крутец	6	0	0	2	33,3	4	66,7	0	0	14,7	3,7
МОУ ООШ с. Сумы	4	0	0	3	75	1	25	0	0	11,5	3,3
МОУ ООШ с. Хопёр	2	0	0	2	100	0	0	0	0	13	3
Итого	**197**	**9**	**4,6**	**113**	**57,4**	**70**	**35,5**	**5**	**2,5**	**13,2**	**3,4**

Кузнецкий район											
МБОУ СОШ с. Анненково	13	0	0	10	76,9	3	23,1	0	0	12,9	3,2
МБОУ СОШ с. Бестянка	9	0	0	5	55,6	3	33,3	1	11,1	14,1	3,6
МБОУ СОШ с. Большой Труев	35	0	0	16	45,7	15	42,9	4	11,4	15,6	3,7
МБОУ СОШ р.п. Евлашево	38	0	0	18	47,4	19	50	1	2,6	14,8	3,6
МБОУ СОШ с. Махалино	46	1	2,2	25	54,3	17	37	3	6,5	13,9	3,5
МБОУ СОШ с. Пионер	28	0	0	15	53,6	11	39,3	2	7,1	14,8	3,5
МБОУ СОШ с. Посёлки	38	1	2,6	26	68,5	10	26,3	1	2,6	12,9	3,3
МБОУ СОШ с. Татарский Канадей	18	0	0	6	33,3	8	44,5	4	22,2	16,6	3,9
МБОУ ООШ с. Никольское	12	0	0	9	75	3	25	0	0	13,6	3,3
МБОУ ООШ с. Ульяновка	17	0	0	6	35,3	11	64,7	0	0	15,9	3,6
Итого	**254**	**2**	**0,8**	**136**	**53,5**	**100**	**39,4**	**16**	**6,3**	**14,5**	**3,5**
Лопатинский район											
МБОУ СОШ с. Лопатина	69	0	0	38	55,1	20	29	11	15,9	14,5	3,6
МБОУ СОШ с. Даниловка	29	1	3,4	7	24,2	17	58,6	4	13,8	16,8	3,8
МБОУ СОШ с. Дубровское	6	0	0	0	0	5	83,3	1	16,7	19,3	4,2
МБОУ СОШ с. Суляевки	13	0	0	1	7,7	11	84,6	1	7,7	17,8	4
Итого	**117**	**1**	**0,9**	**46**	**39,3**	**53**	**45,3**	**17**	**14,5**	**15,7**	**3,7**
Лунинский район											
МОУ СОШ № 1 р.п. Лунино	54	0	0	19	35,2	26	48,1	9	16,7	16,8	3,8
МОУ СОШ № 2 р.п. Лунино	43	0	0	18	41,9	19	44,1	6	14	16,3	3,7
МОУ СОШ с. Большой Вьяс	24	0	0	9	37,5	10	41,7	5	20,8	16,5	3,8
МОУ СОШ с. Иванырс	13	0	0	5	38,5	5	38,5	3	23	16,2	3,8
МОУ СОШ с. Родники	18	0	0	5	27,8	11	61,1	2	11,1	17,6	3,8
МОУ СОШ с. Старая Степановка	4	0	0	0	0	4	100	0	0	18	4
МОУ ООШ с. Болотниково	2	0	0	1	50	1	50	0	0	17	3,5
Итого	**158**	**0**	**0**	**57**	**36,1**	**76**	**48,1**	**25**	**15,8**	**16,7**	**3,8**
Малосердобинский район											
МБОУ МЛ с. Малая Сердоба	62	2	3,2	41	66,2	19	30,6	0	0	12,8	3,3
МБОУ СОШ с. Новое Демкино	7	1	14,3	5	71,4	1	14,3	0	0	8,9	3
МБОУ СОШ с. Старое Славкино	10	0	0	10	100	0	0	0	0	10,4	3
МБОУ СОШ с. Чунаки	15	0	0	12	80	3	20	0	0	11,7	3,2
МБОУ ООШ с. Марьевка	7	0	0	4	57,1	3	42,9	0	0	14	3,4
МБОУ ООШ с. Топлое	1	0	0	0	0	1	100	0	0	15	4
Итого	**102**	**3**	**2,9**	**72**	**70,6**	**27**	**26,5**	**0**	**0**	**12,2**	**3,2**
Мокшанский район											
МБОУ СОШ № 1 р.п. Мокшан	48	2	4,2	24	50	21	43,8	1	2,1	14,2	3,4
МБОУ СОШ № 2 р.п. Мокшан	74	2	2,7	25	33,8	44	59,5	3	4,1	15,6	3,6
МБОУ СОШ с. Нечаевка	28	1	3,6	12	42,9	15	53,5	0	0	14	3,5
МБОУ СОШ с. Рамзай	21	1	4,8	16	76,2	4	19	0	0	12,4	3,1
МОУ СОШ с. Чернозерье	5	1	20	1	20	3	60	0	0	13,8	3,4
МОУ ООШ п. Красное Польцо	19	0	0	4	21,1	15	78,9	0	0	15,9	3,8
МОУ ООШ с. Плесс	17	0	0	14	82,4	3	17,6	0	0	12,8	3,2
Итого	**212**	**7**	**3,3**	**96**	**45,3**	**105**	**49,5**	**4**	**1,9**	**14,5**	**3,5**
Наровчатский район											
МБОУ СОШ с. Наровчат	84	2	2,4	30	35,7	39	46,4	13	15,5	15,7	3,8
МБОУ СОШ с. Большой Колояр	9	0	0	7	77,8	2	22,2	0	0	13,3	3,2

МБОУ СОШ с. Вьюнки	3	0	0	1	33,3	2	66,7	0	0	15	3,7
МБОУ СОШ с. Новые Пичуры	9	0	0	4	44,4	5	55,6	0	0	15	3,6
МБОУ ООШ с. Паны	3	0	0	1	33,3	1	33,3	1	33,4	16,3	4
Итого	**108**	**2**	**1,8**	**43**	**39,8**	**49**	**45,4**	**14**	**13**	**15,4**	**3,7**
Неверкинский район											
МБОУ СОШ с. Неверкино	54	1	1,9	24	44,4	22	40,7	7	13	15,5	3,6
МБОУ СОШ с. Алеево	12	0	0	8	66,6	2	16,7	2	16,7	13,8	3,5
МБОУ СОШ с. Бикмурзино	23	0	0	17	73,9	6	26,1	0	0	12,9	3,3
МБОУ СОШ с. Дёмино	10	0	0	5	50	4	40	1	10	15,1	3,6
МБОУ СОШ с. Карновар	13	0	0	6	46,1	5	38,5	2	15,4	15,8	3,7
МБОУ СОШ с. Октябрьское	11	1	9,1	3	27,3	7	63,6	0	0	15,4	3,5
МБОУ СОШ с. Старая Андреевка	13	0	0	5	38,5	5	38,5	3	23	16,5	3,8
Итого	**136**	**2**	**1,5**	**68**	**50**	**51**	**37,5**	**15**	**11**	**15**	**3,6**
Нижнеломовский район											
МБОУ СОШ №1 г. Нижний Ломов	69	0	0	27	39,2	31	44,9	11	15,9	16,6	3,8
МБОУ СОШ №2 г. Нижний Ломов	82	0	0	42	51,2	34	41,5	6	7,3	15,4	3,6
МБОУ СОШ №4 г. Нижний Ломов	53	0	0	29	54,7	21	39,6	3	5,7	15,2	3,5
МБОУ СОШ с. Верхний Ломов	35	0	0	24	68,6	9	25,7	2	5,7	14	3,4
МБОУ СОШ с. Вирга	6	0	0	5	83,3	1	16,7	0	0	12,2	3,2
МБОУ СОШ с. Голицыно	17	0	0	8	47,1	8	47,1	1	5,8	15,8	3,6
МБОУ СОШ с. Кувак-Никольское	13	0	0	6	46,2	7	53,8	0	0	14,2	3,5
МБОУ СОШ с. Норовка	28	0	0	15	53,6	11	39,3	2	7,1	15,3	3,5
МБОУ ООШ с. Большие Хутора	3	0	0	3	100	0	0	0	0	12	3
МБОУ ООШ с. Верхний Ломов	8	1	12,5	6	75	1	12,5	0	0	11	3
Итого	**314**	**1**	**0,3**	**165**	**52,5**	**123**	**39,2**	**25**	**8**	**15,2**	**3,5**
Никольский район											
МБОУ СОШ № 1 г. Никольска	48	5	10,4	23	47,9	17	35,4	3	6,3	13,2	3,4
МБОУ СОШ № 2 г. Никольска	54	2	3,7	23	42,6	22	40,7	7	13	15,1	3,6
МБОУ СОШ № 3 г. Никольска	33	1	3	14	42,4	15	45,5	3	9,1	15,3	3,6
МБОУ СОШ № 4 г. Никольска	49	0	0	16	32,7	23	46,9	10	20,4	17,7	3,9
МБОУ СОШ с. Базарная Кеньша	5	2	40	3	60	0	0	0	0	7	2,6
МБОУ СОШ с. Маис	5	2	40	2	40	1	20	0	0	9,4	2,8
МБОУ СОШ ст. Ночка	8	0	0	4	50	3	37,5	1	12,5	15,5	3,6
МБОУ СОШ с. Столыпино	9	2	22,2	6	66,7	1	11,1	0	0	11	2,9
МБОУ СОШ р.п. Сура	32	4	12,5	13	40,6	13	40,6	2	6,3	13,3	3,4
МБОУ ООШ с. Казарка	7	0	0	3	42,8	2	28,6	2	28,6	16,3	3,9
Итого	**250**	**18**	**7,2**	**107**	**42,8**	**97**	**38,8**	**28**	**11,2**	**14,6**	**3,5**
Пачелмский район											
МОУ СОШ № 1 р.п. Пачелма	63	3	4,8	35	55,5	23	36,5	2	3,2	13,5	3,4
МОУ СОШ № 2 р.п. Пачелма	19	2	10,5	11	57,9	6	31,6	0	0	12,4	3,2
МОУ СОШ с. Новая Толковка	12	0	0	10	83,3	2	16,7	0	0	13,2	3,2
МОУ СОШ с. Решетино	9	0	0	1	11,1	8	88,9	0	0	15,6	3,9
МОУ СОШ с. Татароникольское	4	0	0	2	50	1	25	1	25	15,8	3,8
МОУ СОШ п. Титово	13	0	0	8	61,5	5	38,5	0	0	13,6	3,4

МОУ СОШ с. Черкасское	5	1	20	4	80	0	0	0	0	9,4	2,8
Итого	**125**	**6**	**4,8**	**71**	**56,8**	**45**	**36**	**3**	**2,4**	**13,4**	**3,4**
Пензенский район											
МОБУ СОШ с. Алферьевка	15	0	0	8	53,3	6	40	1	6,7	14,5	3,5
МОБУ СОШ с. Большая Елань	17	0	0	17	100	0	0	0	0	10,1	3
МОБУ СОШ с. Богословка	47	0	0	40	85,1	7	14,9	0	0	11,1	3,1
МОБУ СОШ с. Варыпаево	5	0	0	3	60	2	40	0	0	13,8	3,4
МОБУ СОШ с. Воскресеновка	23	0	0	20	87	3	13	0	0	11,8	3,1
МОБУ СОШ с. Ермоловка	32	0	0	25	78,1	6	18,8	1	3,1	12,9	3,3
МОБУ СОШ с. Засечное	44	0	0	25	56,8	18	40,9	1	2,3	13,7	3,5
МОБУ СОШ п. Золотарёвка	15	0	0	10	66,7	5	33,3	0	0	13,1	3,3
МОБУ СОШ с. Кондоль	12	0	0	7	58,4	4	33,3	1	8,3	14,4	3,5
МОБУ СОШ с. Константиновка	10	0	0	3	30	6	60	1	10	16	3,8
МОБУ СОШ с. Ленино	15	0	0	9	60	5	33,3	1	6,7	14,3	3,5
МОБУ СОШ ст. Леонидовка	15	0	0	11	73,3	4	26,7	0	0	12,3	3,3
МОБУ СОШ п. Мичуринский	12	0	0	9	75	1	8,3	2	16,7	13,3	3,4
МОБУ СОШ с. Оленевка	7	0	0	3	42,9	4	57,1	0	0	14,7	3,6
МОБУ СОШ с. Покрово-Березовка	3	0	0	3	100	0	0	0	0	10,3	3
МОБУ СОШ с. Саловка	8	0	0	7	87,5	1	12,5	0	0	10,9	3,1
МОБУ СОШ совхоза «Серп и Молот»	7	0	0	4	57,1	3	42,9	0	0	14,1	3,4
МОБУ СОШ с. Старая Каменка	24	1	4,2	16	66,6	6	25	1	4,2	12,8	3,3
МОБУ ООШ с. Краснополье	4	1	25	3	75	0	0	0	0	8	2,8
Итого	**315**	**2**	**0,6**	**223**	**70,8**	**81**	**25,7**	**9**	**2,9**	**12,7**	**3,3**
Сердобский район											
МОУ СОШ № 1 г. Сердобска	53	3	5,7	34	64,2	11	20,7	5	9,4	12,7	3,3
МОУ лицей № 2 г. Сердобска	60	0	0	29	48,3	27	45	4	6,7	14,8	3,6
МОУ СОШ № 4 г. Сердобска	50	0	0	30	60	16	32	4	8	13,2	3,5
МОУ СОШ № 6 г. Сердобска	26	0	0	11	42,3	13	50	2	7,7	15,4	3,7
МОУ СОШ № 9 г. Сердобска	62	1	1,6	35	56,5	23	37,1	3	4,8	13,6	3,5
МОУ СОШ № 10 г. Сердобска	30	0	0	20	66,6	8	26,7	2	6,7	13,2	3,4
МОУ СОШ с. Куракино	11	0	0	8	72,7	3	27,3	0	0	11,8	3,3
МОУ СОШ с. Мещерское	13	0	0	8	61,5	5	38,5	0	0	13,8	3,4
МОУ СОШ с. Пригородное	42	1	2,4	26	61,9	11	26,2	4	9,5	13,7	3,4
МОУ СОШ с. Рощино	19	0	0	18	94,7	0	0	1	5,3	11,2	3,1
МОУ СОШ п. Сазанье	13	0	0	12	92,3	1	7,7	0	0	10,8	3,1
МОУ ООШ ст. Балтинка	8	0	0	6	75	2	25	0	0	11,5	3,3
Итого	**387**	**5**	**1,3**	**237**	**61,2**	**120**	**31**	**25**	**6,5**	**13,4**	**3,4**
Сосновоборский район											
МБОУ СОШ № 3 р.п. Сосново-борск	24	1	4,2	11	45,8	9	37,5	3	12,5	15,1	3,6
МБОУ СОШ с. Вачелай	7	0	0	5	71,4	2	28,6	0	0	12,6	3,3
МБОУ СОШ с. Индерка	50	1	2	18	36	29	58	2	4	15,4	3,6
МБОУ СОШ с. Маркино	6	2	33,3	3	50	1	16,7	0	0	8,7	2,8
МБОУ СОШ с. Николо-Барнуки	9	1	11,1	7	77,8	0	0	1	11,1	11,4	3,1
МБОУ СОШ с. Шугурово	5	0	0	0	0	5	100	0	0	16,6	4
МБОУ ООШ р.п. Сосновоборск	22	1	4,5	16	72,8	4	18,2	1	4,5	13,2	3,2
Итого	**123**	**6**	**4,9**	**60**	**48,8**	**50**	**40,6**	**7**	**5,7**	**14,2**	**3,5**

Спасский район											
МБОУ СОШ № 1 г. Спасска	42	5	11,9	15	35,7	20	47,6	2	4,8	13,8	3,5
МБОУ СОШ с. Дубровки	5	0	0	4	80	1	20	0	0	13	3,2
МБОУ ООШ г. Спасска	44	3	6,8	27	61,4	13	29,5	1	2,3	12,7	3,3
МБОУ ООШ с. Абашево	2	0	0	2	100	0	0	0	0	14	3
МБОУ ООШ с. Кошелевка	13	1	7,7	5	38,4	6	46,2	1	7,7	14,7	3,5
МБОУ ООШ с. Липлейка	10	0	0	4	40	5	50	1	10	16,1	3,7
МБОУ ООШ с. Новозубово	1	0	0	1	100	0	0	0	0	13	3
МБОУ ООШ с. Татарский Шелдаис	4	0	0	2	50	2	50	0	0	13,5	3,5
МБОУ ООШ с. Устье	2	0	0	1	50	1	50	0	0	15	3,5
Итого	**123**	**9**	**7,3**	**61**	**49,6**	**48**	**39**	**5**	**4,1**	**13,7**	**3,4**
Тамалинский район											
МБОУ СОШ р.п. Тамала	84	6	7,1	45	53,6	32	38,1	1	1,2	12,9	3,3
МБОУ СОШ с. Варварино	10	1	10	5	50	4	40	0	0	12,4	3,3
МБОУ СОШ с. Вишнёвое	24	1	4,2	15	62,5	8	33,3	0	0	13,1	3,3
МБОУ СОШ с. Волчий Враг	15	1	6,7	12	80	2	13,3	0	0	11,1	3,1
МБОУ СОШ с. Ульяновка	14	0	0	12	85,7	2	14,3	0	0	10,9	3,1
МБОУ ООШ с. Малая Сергиевка	6	0	0	4	66,7	2	33,3	0	0	12,5	3,3
Итого	**153**	**9**	**5,9**	**93**	**60,8**	**50**	**32,7**	**1**	**0,6**	**12,5**	**3,3**
Шемышейский район											
МБОУ СОШ р.п. Шемышейка	71	0	0	27	38	35	49,3	9	12,7	15,8	3,7
МБОУ СОШ с. Наскафтым	22	0	0	4	18,2	14	63,6	4	18,2	17,4	4
МБОУ СОШ с. Синодское	7	0	0	4	57,1	2	28,6	1	14,3	15,9	3,6
МБОУ СОШ с. Старое Демкино	15	0	0	6	40	9	60	0	0	15,9	3,6
МБОУ СОШ с. Усть-Уза	8	0	0	5	62,5	2	25	1	12,5	14,3	3,5
МБОУ ООШ с. Мачкассы	9	0	0	4	44,4	5	55,6	0	0	14,7	3,6
Итого	**132**	**0**	**0**	**50**	**37,9**	**67**	**50,7**	**15**	**11,4**	**15,9**	**3,7**
Итого по Пензенской области	**10136**	**158**	**1,6**	**4518**	**44,6**	**4475**	**44,1**	**985**	**9,7**	**14,5**	**3,5**

Информация о выпускниках, набравших максимальное количество баллов по математике в 2016 году

№ п/п	Фамилия	Имя	Отчество	Наименование ОО
1	Чичеватов	Глеб	Дмитриевич	МАОУ МГ № 13
2	Пронькина	Анна	Андреевна	МБОУ гимназия № 44
3	Каменева	Карина	Александровна	МБОУ гимназия № 44
4	Семенова	Юлия	Олеговна	МБОУ СОШ № 48
5	Перелыгин	Михаил	Юрьевич	МБОУ СОШ № 63
6	Сафронов	Николай	Витальевич	МБОУ «Гимназия во имя святителя Иннокентия Пензенского»
7	Филиппова	Дарья	Владимировна	ГБОУ ПО «Губернский лицей-интернат для одарённых детей»
8	Снаткина	Ольга	Александровна	МБОУ СОШ № 2 р.п. Башмаково
9	Сакеева	Анастасия	Максимовна	МОУ СОШ с. Владыкино
10	Байкина	Анна	Сергеевна	МБОУ СОШ с. Наровчат

ФИЗИКА

Распределение отметок по физике выпускников IX классов в форме ОГЭ в 2016 году

Отметка	Количество учащихся	
	чел.	%
«2»	159	8,7
«3»	824	45,3
«4»	655	36
«5»	181	10
Итого	**1819**	**100**

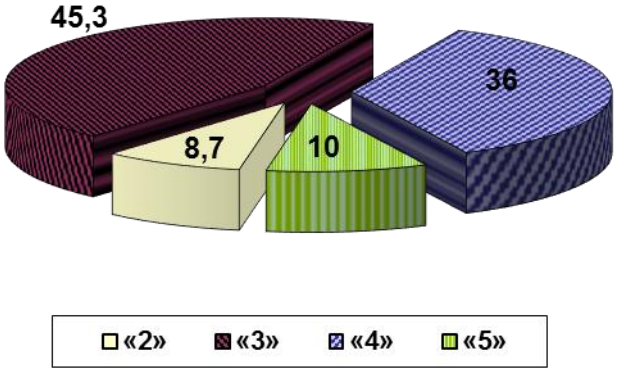

Распределение отметок по физике выпускников IX классов в рамках ОГЭ в 2016 году

Наименование образовательной организации	Количество учащихся	Количество учащихся, получивших отметки								Средний балл по ОО	Средняя отметка по ОО
		«2»		«3»		«4»		«5»			
		чел.	%	чел.	%	чел.	%	чел.	%		
г. Пенза											
МБОУ классическая гимназия № 1	12	0	0	2	16,7	7	58,3	3	25	27,3	4,1
МБОУ ЛСТУ № 2	32	0	0	13	40,6	12	37,5	7	21,9	21,9	3,8
МБОУ ЛАД № 3	3	3	100	0	0	0	0	0	0	7,3	2
МБОУ МГ № 4 «Ступени»	11	0	0	3	27,3	7	63,6	1	9,1	22,6	3,8
МБОУ лингвистическая гимназия № 6	8	0	0	2	25	5	62,5	1	12,5	24,1	3,9
МБОУ «СОШ № 7 г. Пензы»	6	0	0	0	0	5	83,3	1	16,7	26,5	4,2
МБОУ СОШ № 9	13	1	7,7	8	61,5	4	30,8	0	0	16	3,2
МБОУ СОШ № 10	9	0	0	6	66,7	3	33,3	0	0	18,7	3,3
МБОУ СОШ № 11	3	0	0	1	33,3	1	33,3	1	33,4	23,7	4
МБОУ СОШ № 12	5	0	0	1	20	2	40	2	40	25,4	4,2
МАОУ МГ № 13	27	0	0	1	3,7	11	40,7	15	55,6	30,6	4,5
МБОУ СОШ № 17	7	1	14,3	6	85,7	0	0	0	0	13,1	2,9
МБОУ СОШ № 18	16	3	18,8	10	62,5	2	12,5	1	6,2	14,1	3,1
МБОУ СОШ № 19	5	1	20	2	40	2	40	0	0	16,8	3,2
МБОУ СОШ № 20	11	0	0	7	63,6	3	27,3	1	9,1	20,5	3,5
МБОУ СОШ № 25	7	0	0	4	57,1	3	42,9	0	0	19,3	3,4
МБОУ СОШ № 26	20	6	30	11	55	3	15	0	0	13,1	2,9
МБОУ СОШ № 27	8	0	0	7	87,5	1	12,5	0	0	14,5	3,1
МБОУ СОШ № 28	6	0	0	3	50	2	33,3	1	16,7	21,7	3,7

МБОУ ФЭЛ № 29	17	0	0	5	29,4	10	58,8	2	11,8	24	3,8
МБОУ СОШ № 30	20	1	5	14	70	2	10	3	15	18,7	3,4
МБОУ СОШ № 31	1	0	0	0	0	1	100	0	0	21	4
МБОУ СОШ № 32	12	0	0	3	25	6	50	3	25	23,8	4
МБОУ СОШ № 35	6	0	0	1	16,7	3	50	2	33,3	28,5	4,2
МБОУ СОШ № 36	25	1	4	11	44	5	20	8	32	22,3	3,8
МБОУ СОШ № 37	4	2	50	2	50	0	0	0	0	10	2,5
МБОУ СОШ № 40	1	0	0	1	100	0	0	0	0	14	3
МБОУ СОШ № 41	1	1	100	0	0	0	0	0	0	9	2
МБОУ гимназия № 42	16	0	0	4	25	10	62,5	2	12,5	24,1	3,9
МБОУ СОШ № 43	2	0	0	2	100	0	0	0	0	15	3
МБОУ гимназия № 44	29	1	3,4	3	10,3	19	65,6	6	20,7	26	4
МБОУ СОШ № 45	10	0	0	8	80	2	20	0	0	16	3,2
МБОУ «Кадетская школа № 46»	6	1	16,7	3	50	2	33,3	0	0	16,3	3,2
МБОУ СОШ № 47	3	0	0	2	66,7	1	33,3	0	0	21,7	3,3
МБОУ СОШ № 48	3	0	0	3	100	0	0	0	0	14,7	3
МБОУ СОШ № 49	4	0	0	1	25	2	50	1	25	23,3	4
МБОУ СОШ № 50	9	2	22,2	7	77,8	0	0	0	0	12,8	2,8
МБОУ СОШ № 51	4	1	25	1	25	1	25	1	25	19,8	3,5
МБОУ СОШ № 52	17	7	41,2	8	47,1	2	11,7	0	0	12,5	2,7
МБОУ «Гимназия № 53»	18	1	5,6	2	11,1	8	44,4	7	38,9	26,3	4,2
МБОУ «Лицей № 55»	6	0	0	2	33,3	4	66,7	0	0	19,3	3,7
МБОУ СОШ № 56	2	0	0	1	50	1	50	0	0	21,5	3,5
МБОУ СОШ № 57	35	3	8,6	18	51,4	10	28,6	4	11,4	19,5	3,4
МБОУ СОШ № 58	1	0	0	0	0	1	100	0	0	22	4
МБОУ СОШ № 59	12	1	8,3	6	50	4	33,3	1	8,4	20,2	3,4
МБОУ СОШ № 60	17	1	5,9	8	47,1	7	41,1	1	5,9	18,8	3,5
МБОУ СОШ № 61	1	0	0	1	100	0	0	0	0	18	3
МБОУ СОШ № 63	24	0	0	7	29,2	10	41,6	7	29,2	24,4	4
МБОУ СОШ № 64	24	5	20,8	14	58,4	5	20,8	0	0	14,6	3
МБОУ СОШ № 65	14	0	0	9	64,3	3	21,4	2	14,3	20	3,5
МБОУ СОШ № 66	36	3	8,3	26	72,2	5	13,9	2	5,6	16,2	3,2
МБОУ СОШ № 67	8	0	0	6	75	1	12,5	1	12,5	16,8	3,4
МБОУ СОШ № 68	42	1	2,4	16	38,1	22	52,4	3	7,1	21	3,6
МБОУ СОШ № 69	15	2	13,3	8	53,4	3	20	2	13,3	18,7	3,3
МБОУ «Кадетская школа по делам ГОЧС № 70»	3	0	0	2	66,7	1	33,3	0	0	18,7	3,3
МБОУ СОШ № 71	11	0	0	9	81,8	2	18,2	0	0	16,4	3,2
МБОУ лицей № 73	5	0	0	1	20	4	80	0	0	22,2	3,8
МБОУ СОШ № 74	25	2	8	8	32	12	48	3	12	21	3,6
МБОУ СОШ № 75	13	4	30,8	7	53,8	2	15,4	0	0	15,8	2,8
МБОУ СОШ № 76	6	0	0	3	50	2	33,3	1	16,7	22,3	3,7
МБОУ «Средняя школа № 77 г. Пензы»	21	1	4,8	9	42,9	8	38,1	3	14,2	21	3,6
МБОУ гимназия «САН»	5	0	0	3	60	2	40	0	0	20,2	3,4
ГБОУ ПО «Губернский лицей-интернат для одарённых детей»	27	0	0	5	18,5	12	44,5	10	37	28,1	4,2
ГАОУ СПО «Училище олимпийского резерва Пензенской области»	2	0	0	2	100	0	0	0	0	13	3
Итого	**772**	**56**	**7,3**	**339**	**43,9**	**268**	**34,7**	**109**	**14,1**	**20,4**	**3,6**

г. Заречный											
МБОУ Гимназия № 216 «Дидакт»	5	0	0	2	40	1	20	2	40	25	4
МОУ СОШ № 218	1	0	0	1	100	0	0	0	0	15	3
МБОУ СОШ № 220	2	0	0	1	50	1	50	0	0	16,5	3,5
МОУ СОШ № 221	14	2	14,3	6	42,9	5	35,7	1	7,1	17,6	3,4
МОУ СОШ № 222	5	0	0	2	40	3	60	0	0	22,6	3,6
МБОУ СОШ № 225	4	0	0	3	75	1	25	0	0	17	3,3
МБОУ СОШ № 226	3	0	0	3	100	0	0	0	0	16,7	3
МОУ Лицей № 230	12	1	8,3	3	25	7	58,4	1	8,3	22,3	3,7
Итого	**46**	**3**	**6,5**	**21**	**45,7**	**18**	**39,1**	**4**	**8,7**	**20**	**3,5**
г. Кузнецк											
МБОУ гимназия № 1	9	0	0	6	66,7	3	33,3	0	0	17,3	3,3
МБОУ СОШ № 2	4	0	0	3	75	1	25	0	0	18,3	3,3
МБОУ СОШ № 3	8	0	0	6	75	2	25	0	0	14,9	3,3
МБОУ СОШ № 4	4	0	0	2	50	2	50	0	0	18,5	3,5
МБОУ СОШ № 5	9	0	0	7	77,8	2	22,2	0	0	18,2	3,2
МБОУ СОШ № 6	4	1	25	1	25	1	25	1	25	21,5	3,5
МБОУ СОШ № 8	18	1	5,5	9	50	5	27,8	3	16,7	19,5	3,6
МБОУ гимназия № 9	8	0	0	4	50	3	37,5	1	12,5	20,1	3,6
МБОУ СОШ № 10	5	0	0	5	100	0	0	0	0	15,2	3
МБОУ СОШ № 14	5	0	0	2	40	2	40	1	20	23,8	3,8
МБОУ СОШ № 15	10	2	20	3	30	4	40	1	10	19,1	3,4
МБОУ СОШ № 16	2	1	50	1	50	0	0	0	0	10,5	2,5
МБОУ СОШ № 17	9	0	0	6	66,7	3	33,3	0	0	17,2	3,3
МБОУ лицей № 21	27	0	0	12	44,4	14	51,9	1	3,7	20,8	3,6
МБОУ СОШ г. Кузнецк-8	14	0	0	10	71,4	4	28,6	0	0	17	3,3
ФКОУ СОШ г. Кузнецк-12	16	0	0	2	12,5	11	68,7	3	18,8	26,6	4,1
Итого	**152**	**5**	**3,3**	**79**	**52**	**57**	**37,5**	**11**	**7,2**	**19,5**	**3,5**
Башмаковский район											
МБОУ СОШ № 1 р.п. Башмаково	4	0	0	0	0	4	100	0	0	20,8	4
МБОУ СОШ № 2 р.п. Башмаково	10	2	20	4	40	2	20	2	20	18,1	3,4
МБОУ СОШ с. Высокое	2	1	50	0	0	1	50	0	0	14	3
МБОУ СОШ с. Знаменское	3	1	33,3	2	66,7	0	0	0	0	10,3	2,7
МБОУ СОШ с. Никульевка	1	0	0	1	100	0	0	0	0	14	3
Итого	**20**	**4**	**20**	**7**	**35**	**7**	**35**	**2**	**10**	**16,9**	**3,4**
Бековский район											
МБОУ СОШ № 1 р.п. Беково	9	2	22,2	6	66,7	1	11,1	0	0	14	2,9
МБОУ СОШ № 2 р.п. Беково	4	2	50	1	25	1	25	0	0	12	2,8
МОУ СОШ с. Вертуновка	1	0	0	1	100	0	0	0	0	17	3
МОУ СОШ п. Сахзавод	3	1	33,3	2	66,7	0	0	0	0	11,7	2,7
Итого	**17**	**5**	**29,4**	**10**	**58,8**	**2**	**11,8**	**0**	**0**	**13,3**	**2,8**
Белинский район											
МОУ СОШ № 1 г. Белинского	3	0	0	2	66,7	1	33,3	0	0	18,7	3,3
МОУ СОШ № 2 г. Белинского	7	0	0	2	28,6	4	57,1	1	14,3	22,7	3,9
МОУ СОШ с. Лермонтово	1	0	0	0	0	1	100	0	0	21	4
МОУ СОШ с. Невежкино	6	0	0	4	66,7	2	33,3	0	0	17,7	3,3
МОУ СОШ с. Поим	7	0	0	3	42,9	4	57,1	0	0	21,7	3,6
МОУ СОШ с. Пушанино	1	0	0	1	100	0	0	0	0	18	3
МОУ ООШ п. Шарова	7	4	57,1	3	42,9	0	0	0	0	9,9	2,4
Итого	**32**	**4**	**12,5**	**15**	**46,9**	**12**	**37,5**	**1**	**3,1**	**18,2**	**3,3**

Бессоновский район											
МБОУ СОШ с. Бессоновка	20	3	15	14	70	3	15	0	0	15,6	3
МБОУ СОШ с. Вазерки	1	0	0	1	100	0	0	0	0	12	3
МБОУ СОШ № 1 с. Грабово	14	0	0	7	50	4	28,6	3	21,4	21,6	3,7
МБОУ СОШ № 2 с. Грабово	1	0	0	0	0	1	100	0	0	25	4
МБОУ СОШ с. Кижеватово	1	0	0	1	100	0	0	0	0	17	3
МБОУ СОШ с. Сосновка	5	0	0	2	40	3	60	0	0	20,6	3,6
МБОУ СОШ с. Чемодановка	7	0	0	4	57,1	3	42,9	0	0	19,6	3,4
МБОУ ООШ с. Пыркино	1	0	0	0	0	1	100	0	0	20	4
Итого	**50**	**3**	**6**	**29**	**58**	**15**	**30**	**3**	**6**	**18,5**	**3,4**
Вадинский район											
МОУ СОШ с. Вадинск	3	0	0	1	33,3	2	66,7	0	0	20,3	3,7
Итого	**3**	**0**	**0**	**1**	**33,3**	**2**	**66,7**	**0**	**0**	**20,3**	**3,7**
Городищенский район											
МБОУ СОШ № 1 г. Городище	8	0	0	4	50	3	37,5	1	12,5	21,6	3,6
МБОУ СОШ г. Сурска	6	0	0	2	33,3	3	50	1	16,7	21,8	3,8
МБОУ СОШ № 1 р.п. Чаадаевка	7	1	14,3	4	57,1	2	28,6	0	0	14	3,1
МБОУ СОШ с. Чаадаевка	1	0	0	0	0	1	100	0	0	28	4
МБОУ СОШ с. Архангельское	3	0	0	3	100	0	0	0	0	13,3	3
МБОУ ООШ с. Старые Турдаки	6	0	0	4	66,7	2	33,3	0	0	19,3	3,3
МБОУ ООШ г. Сурска	4	1	25	2	50	1	25	0	0	15,8	3
МБОУ ООШ р.п. Чаадаевка	6	2	33,3	2	33,3	2	33,4	0	0	14,5	3
Итого	**41**	**4**	**9,8**	**21**	**51,2**	**14**	**34,1**	**2**	**4,9**	**18**	**3,3**
Земетчинский район											
МБОУ "Лицей" р.п. Земетчино	17	2	11,8	12	70,6	3	17,6	0	0	14,8	3,1
МОУ СОШ № 3 р.п. Земетчино	2	0	0	2	100	0	0	0	0	16,5	3
МОУ СОШ с. Большая Ижмора	2	1	50	1	50	0	0	0	0	10,5	2,5
МОУ СОШ с. Красная Дубрава	2	0	0	1	50	1	50	0	0	20,5	3,5
МОУ ООШ с. Матчерка	1	0	0	0	0	1	100	0	0	20	4
Итого	**24**	**3**	**12,5**	**16**	**66,7**	**5**	**20,8**	**0**	**0**	**15,3**	**3,1**
Иссинский район											
МОУ МЛ р.п. Исса	7	0	0	2	28,6	5	71,4	0	0	22,1	3,7
МОУ СОШ с. Булычёво	4	0	0	4	100	0	0	0	0	16,3	3
МОУ СОШ с. Уварово	2	1	50	1	50	0	0	0	0	10,5	2,5
Итого	**13**	**1**	**7,7**	**7**	**53,8**	**5**	**38,5**	**0**	**0**	**18,5**	**3,3**
Каменский район											
МОУ СОШ № 2 г. Каменки	1	0	0	0	0	1	100	0	0	23	4
МОУ СОШ № 5 г. Каменки	6	0	0	1	16,7	3	50	2	33,3	25,2	4,2
МОУ СОШ № 7 г. Каменки	7	3	42,9	3	42,9	1	14,2	0	0	11	2,7
МОУ СОШ № 8 г. Каменки	16	2	12,5	6	37,5	8	50	0	0	16,9	3,4
МОУ СОШ № 9 г. Каменки	10	0	0	4	40	4	40	2	20	24	3,8
МОУ СОШ с. Батрак	1	0	0	1	100	0	0	0	0	19	3
МОУ СОШ с. Владыкино	4	0	0	1	25	2	50	1	25	21,5	4
МОУ СОШ с. Головинщино	8	2	25	6	75	0	0	0	0	12,8	2,8
МОУ СОШ с. Кикино	2	0	0	2	100	0	0	0	0	12	3
МОУ СОШ с. Кобылкино	7	4	57,1	3	42,9	0	0	0	0	9,4	2,4
МОУ СОШ с. Кургановка	1	0	0	1	100	0	0	0	0	13	3
МОУ СОШ с. Покровская Арчада	3	0	0	1	33,3	1	33,3	1	33,4	22,7	4
Итого	**66**	**11**	**16,7**	**29**	**43,9**	**20**	**30,3**	**6**	**9,1**	**17,3**	**3,3**

Камешкирский район											
МБОУ СОШ с. Русский Камешкир	14	0	0	7	50	7	50	0	0	19,6	3,5
МБОУ СОШ с. Старый Чирчим	7	1	14,3	1	14,3	4	57,1	1	14,3	22,1	3,7
МБОУ ООШ с. Большой Умыс	1	1	100	0	0	0	0	0	0	6	2
МБОУ ООШ с. Пёстровка	1	0	0	1	100	0	0	0	0	10	3
Итого	**23**	**2**	**8,7**	**9**	**39,2**	**11**	**47,8**	**1**	**4,3**	**19,4**	**3,5**
Колышлейский район											
МОУ СОШ № 1 р.п. Колышлей	6	2	33,3	4	66,7	0	0	0	0	11,7	2,7
МОУ СОШ № 2 р.п. Колышлей	13	6	46,2	5	38,5	2	15,3	0	0	10,7	2,7
МОУ СОШ д. Названовка	1	0	0	1	100	0	0	0	0	19	3
МОУ СОШ с. Трескино	1	0	0	0	0	1	100	0	0	28	4
Итого	**21**	**8**	**38,1**	**10**	**47,6**	**3**	**14,3**	**0**	**0**	**12,2**	**2,8**
Кузнецкий район											
МБОУ СОШ с. Анненково	6	1	16,7	5	83,3	0	0	0	0	12,5	2,8
МБОУ СОШ с. Бестянка	1	0	0	1	100	0	0	0	0	13	3
МБОУ СОШ с. Большой Труев	4	0	0	1	25	3	75	0	0	19	3,8
МБОУ СОШ р.п. Евлашево	7	1	14,2	3	42,9	3	42,9	0	0	19,9	3,3
МБОУ СОШ с. Махалино	3	0	0	2	66,7	1	33,3	0	0	18,3	3,3
МБОУ СОШ с. Пионер	7	0	0	2	28,6	5	71,4	0	0	20,9	3,7
МБОУ СОШ с. Посёлки	6	0	0	3	50	3	50	0	0	20,8	3,5
МБОУ ООШ с. Ульяновка	1	0	0	0	0	1	100	0	0	23	4
Итого	**35**	**2**	**5,7**	**17**	**48,6**	**16**	**45,7**	**0**	**0**	**18,6**	**3,4**
Лопатинский район											
МБОУ СОШ с. Лопатина	11	5	45,5	5	45,5	1	9	0	0	11,7	2,6
МБОУ СОШ с. Даниловка	4	0	0	3	75	1	25	0	0	18,3	3,3
МБОУ СОШ с. Дубровское	2	0	0	2	100	0	0	0	0	12	3
МБОУ СОШ с. Суляевки	3	2	66,7	0	0	1	33,3	0	0	12	2,7
Итого	**20**	**7**	**35**	**10**	**50**	**3**	**15**	**0**	**0**	**13,1**	**2,8**
Лунинский район											
МОУ СОШ № 1 р.п. Лунино	10	0	0	1	10	3	30	6	60	30	4,5
МОУ СОШ № 2 р.п. Лунино	23	0	0	5	21,7	15	65,3	3	13	24,5	3,9
МОУ СОШ с. Большой Вьяс	3	0	0	1	33,3	2	66,7	0	0	22,3	3,7
МОУ СОШ с. Родники	1	0	0	0	0	0	0	1	100	36	5
МОУ СОШ с. Старая Степановка	2	0	0	0	0	2	100	0	0	24	4
Итого	**39**	**0**	**0**	**7**	**17,9**	**22**	**56,5**	**10**	**25,6**	**26**	**4,1**
Малосердобинский район											
МБОУ МЛ с. Малая Сердоба	15	1	6,7	8	53,3	6	40	0	0	17,3	3,3
МБОУ СОШ с. Новое Демкино	2	0	0	2	100	0	0	0	0	17	3
МБОУ ООШ с. Марьевка	1	0	0	1	100	0	0	0	0	17	3
Итого	**18**	**1**	**5,6**	**11**	**61,1**	**6**	**33,3**	**0**	**0**	**17,2**	**3,3**
Мокшанский район											
МБОУ СОШ № 1 р.п. Мокшан	6	1	16,7	2	33,3	3	50	0	0	17	3,3
МБОУ СОШ № 2 р.п. Мокшан	5	1	20	2	40	1	20	1	20	16,8	3,4
МБОУ СОШ с. Нечаевка	6	4	66,7	2	33,3	0	0	0	0	9,2	2,3
МБОУ СОШ с. Рамзай	1	0	0	1	100	0	0	0	0	18	3
МОУ ООШ с. Плесс	2	1	50	1	50	0	0	0	0	12	2,5
Итого	**20**	**7**	**35**	**8**	**40**	**4**	**20**	**1**	**5**	**14,2**	**3**

Наровчатский район											
МБОУ СОШ с. Наровчат	13	1	7,7	7	53,8	4	30,8	1	7,7	19,8	3,4
МБОУ СОШ с. Большой Колояр	2	0	0	2	100	0	0	0	0	15	3
МБОУ СОШ с. Вьюнки	1	0	0	1	100	0	0	0	0	17	3
МБОУ СОШ с. Новые Пичуры	4	0	0	3	75	1	25	0	0	15,5	3,3
МБОУ ООШ с. Паны	**20**	**1**	**5**	**13**	**65**	**5**	**25**	**1**	**5**	**18,4**	**3,3**
Итого											
Неверкинский район											
МБОУ СОШ с. Неверкино	10	1	10	4	40	5	50	0	0	17	3,4
МБОУ СОШ с. Бикмурзино	4	2	50	1	25	1	25	0	0	13,8	2,8
МБОУ СОШ с. Старая Андреевка	5	0	0	3	60	1	20	1	20	22,6	3,6
Итого	**19**	**3**	**15,8**	**8**	**42,1**	**7**	**36,8**	**1**	**5,3**	**17,8**	**3,3**
Нижнеломовский район											
МБОУ СОШ № 1 г. Нижний Ломов	36	0	0	4	11,1	23	63,9	9	25	25,6	4,1
МБОУ СОШ № 2 г. Нижний Ломов	12	0	0	0	0	10	83,3	2	16,7	26	4,2
МБОУ СОШ № 4 г. Нижний Ломов	5	0	0	2	40	3	60	0	0	21,8	3,6
МБОУ СОШ с. Верхний Ломов	24	0	0	17	70,8	7	29,2	0	0	17,7	3,3
МБОУ СОШ с. Вирга	3	0	0	2	66,7	1	33,3	0	0	19,3	3,3
МБОУ СОШ с. Голицыно	4	0	0	0	0	3	75	1	25	25,8	4,3
МБОУ СОШ с. Норовка	4	0	0	0	0	4	100	0	0	23	4
Итого	**88**	**0**	**0**	**25**	**28,4**	**51**	**58**	**12**	**13,6**	**23**	**3,9**
Никольский район											
МБОУ СОШ № 1 г. Никольска	5	1	20	3	60	1	20	0	0	15,4	3
МБОУ СОШ № 2 г. Никольска	3	0	0	2	66,7	1	33,3	0	0	18	3,3
МБОУ СОШ № 3 г. Никольска	4	1	25	2	50	1	25	0	0	17,3	3
МБОУ СОШ № 4 г. Никольска	9	3	33,3	4	44,5	1	11,1	1	11,1	14,8	3
МБОУ СОШ ст. Ночка	1	0	0	0	0	1	100	0	0	21	4
МБОУ СОШ с. Столыпино	5	3	60	2	40	0	0	0	0	10,6	2,4
МБОУ СОШ р.п. Сура	28	4	14,3	18	64,3	6	21,4	0	0	15,3	3,1
МБОУ ООШ с. Казарка	1	0	0	0	0	1	100	0	0	30	4
Итого	**56**	**12**	**21,4**	**31**	**55,4**	**12**	**21,4**	**1**	**1,8**	**15,4**	**3**
Пачелмский район											
МОУ СОШ № 1 р.п. Пачелма	7	1	14,3	5	71,4	1	14,3	0	0	14,9	3
МОУ СОШ с. Новая Толковка	1	0	0	1	100	0	0	0	0	16	3
МОУ СОШ с. Решетино	2	0	0	2	100	0	0	0	0	18,5	3
Итого	**10**	**1**	**10**	**8**	**80**	**1**	**10**	**0**	**0**	**15,7**	**3**
Пензенский район											
МОБУ СОШ с. Кондоль	4	0	0	3	75	1	25	0	0	18,5	3,3
МОБУ СОШ с. Варыпаево	3	0	0	3	100	0	0	0	0	16,3	3
МОБУ СОШ п. Золотарёвка	1	1	100	0	0	0	0	0	0	8	2
МОБУ СОШ с. Алферьевка	2	0	0	2	100	0	0	0	0	15,5	3
МОБУ СОШ с. Большая Елань	1	1	100	0	0	0	0	0	0	8	2
МОБУ СОШ с. Богословка	4	0	0	4	100	0	0	0	0	13,5	3
МОБУ СОШ с. Воскресеновка	7	1	14,3	4	57,1	2	28,6	0	0	15,1	3,1
МОБУ СОШ с. Ермоловка	1	0	0	1	100	0	0	0	0	10	3
МОБУ СОШ с. Засечное	4	0	0	2	50	2	50	0	0	19,3	3,5
МОБУ СОШ с. Константиновка	1	0	0	0	0	1	100	0	0	22	4

МОБУ СОШ ст. Леонидовка	1	0	0	0	0	1	100	0	0	28	4
МОБУ СОШ п. Мичуринский	4	0	0	3	75	1	25	0	0	16,3	3,3
МОБУ СОШ с. Старая Каменка	2	0	0	1	50	1	50	0	0	21,5	3,5
Итого	**35**	**3**	**8,6**	**23**	**65,7**	**9**	**25,7**	**0**	**0**	**16,4**	**3,2**
Сердобский район											
МОУ СОШ № 1 г. Сердобска	13	4	30,8	4	30,8	3	23	2	15,4	17,2	3,2
МОУ лицей № 2 г. Сердобска	38	0	0	15	39,5	15	39,5	8	21	22	3,8
МОУ СОШ № 4 г. Сердобска	16	0	0	9	56,3	7	43,7	0	0	18,7	3,4
МОУ СОШ № 6 г. Сердобска	2	1	50	1	50	0	0	0	0	8,5	2,5
МОУ СОШ № 9 г. Сердобска	10	2	20	6	60	2	20	0	0	14,6	3
МОУ СОШ № 10 г. Сердобска	5	0	0	1	20	4	80	0	0	22,2	3,8
МОУ СОШ с. Куракино	1	0	0	0	0	1	100	0	0	25	4
МОУ СОШ с. Пригородное	7	1	14,3	4	57,1	1	14,3	1	14,3	17,9	3,3
МОУ СОШ с. Рощино	5	0	0	4	80	0	0	1	20	18,2	3,4
МОУ СОШ п. Сазанье	1	0	0	0	0	1	100	0	0	25	4
МОУ ООШ ст. Балтинка	1	1	100	0	0	0	0	0	0	8	2
Итого	**99**	**9**	**9,1**	**44**	**44,4**	**34**	**34,3**	**12**	**12,2**	**19,3**	**3,5**
Сосновоборский район											
МБОУ ООШ р.п. Сосновоборск	2	0	0	0	0	2	100	0	0	24	4
МБОУ СОШ № 3 р.п. Сосновоборск	3	0	0	0	0	2	66,7	1	33,3	27,3	4,3
МБОУ СОШ с. Индерка	5	0	0	1	20	3	60	1	20	24,6	4
МБОУ СОШ с. Николо-Барнуки	3	0	0	2	66,7	1	33,3	0	0	19,3	3,3
Итого	**13**	**0**	**0**	**3**	**23,1**	**8**	**61,5**	**2**	**15,4**	**23,9**	**3,9**
Спасский район											
МБОУ СОШ № 1 г. Спасска	6	0	0	2	33,3	4	66,7	0	0	22	3,7
МБОУ ООШ г. Спасска	7	0	0	0	0	7	100	0	0	26	4
МБОУ ООШ с. Кошелевка	1	0	0	1	100	0	0	0	0	15	3
Итого	**14**	**0**	**0**	**3**	**21,4**	**11**	**78,6**	**0**	**0**	**23,5**	**3,8**
Тамалинский район											
МБОУ СОШ р.п. Тамала	9	0	0	7	77,8	1	11,1	1	11,1	18,1	3,3
МБОУ СОШ с. Варварино	3	3	100	0	0	0	0	0	0	5,7	2
МБОУ СОШ с. Вишнёвое	1	0	0	1	100	0	0	0	0	15	3
МБОУ ООШ с. Малая Сергиевка	1	0	0	0	0	1	100	0	0	30	4
Итого	**14**	**3**	**21,4**	**8**	**57,2**	**2**	**14,3**	**1**	**7,1**	**16,1**	**3,1**
Шемышейский район											
МБОУ СОШ р.п. Шемышейка	26	0	0	8	30,8	17	65,4	1	3,8	21,8	3,7
МБОУ СОШ с. Наскафтым	12	1	8,3	3	25	8	66,7	0	0	21	3,6
МБОУ СОШ с. Старое Демкино	1	0	0	1	100	0	0	0	0	17	3
Итого	**39**	**1**	**2,6**	**12**	**30,8**	**25**	**64**	**1**	**2,6**	**21,4**	**3,7**
Итого по Пензенской области	**1819**	**159**	**8,7**	**824**	**45,3**	**655**	**36**	**181**	**10**	**18,3**	**3,3**

ХИМИЯ
Распределение отметок по химии выпускников IX классов в форме ОГЭ в 2016 году

Отметка	Количество учащихся	
	чел.	%
«2»	140	9,7
«3»	487	33,9
«4»	552	38,5
«5»	257	17,9
Итого	**1436**	**100**

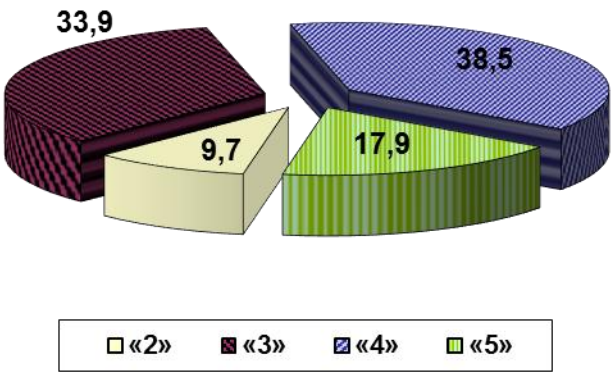

Результаты ОГЭ по химии в образовательных организациях Пензенской области в 2016 году

Наименование образовательной организации	Количество учащихся	Количество учащихся, получивших отметки								Средний балл по ОО	Средняя отметка по ОО
		«2»		«3»		«4»		«5»			
		чел.	%	чел.	%	чел.	%	чел.	%		
г. Пенза											
МБОУ классическая гимназия № 1	10	0	0	1	10	5	50	4	40	24	4,3
МБОУ ЛСТУ № 2	24	1	4,2	9	37,5	9	37,5	5	20,8	19,5	3,8
МБОУ МГ № 4 «Ступени»	10	0	0	1	10	5	50	4	40	24,4	4,3
МБОУ лингвистическая гимназия № 6	1	0	0	0	0	0	0	1	100	29	5
МБОУ «СОШ № 7 г. Пензы»	12	0	0	6	50	6	50	0	0	18,8	3,5
МБОУ СОШ № 8	10	1	10	4	40	3	30	2	20	17,7	3,6
МБОУ СОШ № 9	3	1	33,3	1	33,3	0	0	1	33,4	15,7	3,3
МБОУ СОШ № 10	7	1	14,3	4	57,1	1	14,3	1	14,3	16,3	3,3
МБОУ СОШ № 11	11	1	9,1	3	27,3	5	45,4	2	18,2	18,3	3,7
МБОУ СОШ № 12	19	0	0	6	31,6	12	63,2	1	5,2	20,4	3,7
МАОУ МГ № 13	12	2	16,7	2	16,7	3	25	5	41,6	21,7	3,9
МБОУ СОШ № 17	2	0	0	1	50	1	50	0	0	17,5	3,5
МБОУ СОШ № 18	7	0	0	4	57,1	3	42,9	0	0	18,1	3,4
МБОУ СОШ № 19	7	1	14,3	1	14,3	4	57,1	1	14,3	20	3,7
МБОУ СОШ № 20	21	0	0	3	14,2	9	42,9	9	42,9	24,8	4,3
МБОУ СОШ № 25	8	0	0	4	50	4	50	0	0	18	3,5
МБОУ СОШ № 26	13	4	30,8	6	46,2	3	23	0	0	12,2	2,9
МБОУ СОШ № 28	2	0	0	0	0	1	50	1	50	27,5	4,5
МБОУ СОШ № 30	5	0	0	1	20	0	0	4	80	25,6	4,6
МБОУ СОШ № 31	4	1	25	2	50	0	0	1	25	15	3,3

МБОУ СОШ № 32	8	2	25	3	37,5	1	12,5	2	25	16,8	3,4
МБОУ СОШ № 35	2	0	0	0	0	2	100	0	0	22	4
МБОУ СОШ № 36	6	0	0	1	16,7	4	66,6	1	16,7	22,2	4
МБОУ СОШ № 37	11	5	45,5	4	36,3	2	18,2	0	0	11,3	2,7
МБОУ СОШ № 40	5	0	0	4	80	0	0	1	20	15,6	3,4
МБОУ СОШ № 41	3	1	33,3	1	33,3	0	0	1	33,4	18	3,3
МБОУ гимназия № 42	8	0	0	0	0	4	50	4	50	26,8	4,5
МБОУ СОШ № 43	2	0	0	1	50	1	50	0	0	17,5	3,5
МБОУ гимназия № 44	18	0	0	0	0	4	22,2	14	77,8	29,1	4,8
МБОУ «Кадетская школа № 46»	10	4	40	4	40	2	20	0	0	11,6	2,8
МБОУ СОШ № 47	3	0	0	0	0	2	66,7	1	33,3	24	4,3
МБОУ СОШ № 48	4	1	25	0	0	2	50	1	25	20,3	3,8
МБОУ СОШ № 49	1	0	0	0	0	1	100	0	0	24	4
МБОУ СОШ № 50	1	0	0	1	100	0	0	0	0	9	3
МБОУ СОШ № 51	17	2	11,8	8	47	7	41,2	0	0	15,9	3,3
МБОУ СОШ № 52	5	0	0	2	40	2	40	1	20	19,6	3,8
МБОУ «Лицей № 55»	20	0	0	1	5	7	35	12	60	26,1	4,6
МБОУ СОШ № 56	7	1	14,2	3	42,9	3	42,9	0	0	15,7	3,3
МБОУ СОШ № 57	3	0	0	1	33,3	1	33,3	1	33,4	21,7	4
МБОУ СОШ № 58	19	1	5,2	9	47,4	9	47,4	0	0	15,4	3,4
МБОУ СОШ № 59	19	0	0	4	21,1	5	26,3	10	52,6	24,9	4,3
МБОУ СОШ № 60	8	0	0	0	0	5	62,5	3	37,5	24,8	4,4
МБОУ СОШ № 61	1	0	0	1	100	0	0	0	0	9	3
МБОУ СОШ № 63	1	0	0	1	100	0	0	0	0	14	3
МБОУ СОШ № 64	11	5	45,4	4	36,4	0	0	2	18,2	12,5	2,9
МБОУ СОШ № 65	9	1	11,1	1	11,1	3	33,3	4	44,5	21,8	4,1
МБОУ СОШ № 66	15	1	6,7	3	20	5	33,3	6	40	22,2	4,1
МБОУ СОШ № 67	10	2	20	3	30	3	30	2	20	18	3,5
МБОУ СОШ № 68	14	0	0	1	7,1	8	57,1	5	35,8	23,1	4,3
МБОУ СОШ № 69	8	3	37,5	1	12,5	3	37,5	1	12,5	15,5	3,3
МБОУ «Кадетская школа по делам ГОЧС № 70»	1	0	0	0	0	0	0	1	100	28	5
МБОУ СОШ № 71	7	0	0	1	14,3	6	85,7	0	0	20,4	3,9
МБОУ лицей № 73	1	0	0	0	0	0	0	1	100	27	5
МБОУ СОШ № 74	13	0	0	6	46,2	7	53,8	0	0	18,8	3,5
МБОУ СОШ № 75	3	0	0	3	100	0	0	0	0	12	3
МБОУ СОШ № 76	8	0	0	3	37,5	3	37,5	2	25	20	3,9
МБОУ «Средняя школа № 77 г. Пензы»	8	2	25	1	12,5	4	50	1	12,5	17,9	3,5
МБОУ «Гимназия святителя Иннокентия Пензенского»	5	0	0	2	40	2	40	1	20	21,4	3,8
МБОУ гимназия «САН»	13	1	7,7	2	15,4	8	61,5	2	15,4	20,1	3,8
ГБОУ ПО «Губернский лицей-интернат для одарённых детей»	24	0	0	2	8,3	8	33,4	14	58,3	27	4,5
ГАОУ СПО «Училище олимпийского резерва Пензенской области»	1	1	100	0	0	0	0	0	0	8	2
Итого	**521**	**46**	**8,8**	**141**	**27,1**	**198**	**38**	**136**	**26,1**	**20,3**	**3,8**
г. Заречный											
МБОУ Гимназия № 216 «Дидакт»	15	3	20	4	26,7	6	40	2	13,3	17	3,5
МБОУ СОШ № 220	5	0	0	3	60	0	0	2	40	19,4	3,8
МОУ СОШ № 221	2	0	0	1	50	0	0	1	50	24	4

МОУ СОШ № 222	11	0	0	4	36,4	6	54,5	1	9,1	19,1	3,7
МБОУ СОШ № 225	1	0	0	0	0	1	100	0	0	25	4
МБОУ СОШ № 226	3	0	0	2	66,7	1	33,3	0	0	17,7	3,3
МОУ Лицей № 230	6	0	0	0	0	2	33,3	4	66,7	28,3	4,7
Итого	**43**	**3**	**7**	**14**	**32,6**	**16**	**37,2**	**10**	**23,2**	**20**	**3,8**
г. Кузнецк											
МБОУ гимназия № 1	12	0	0	3	25	6	50	3	25	21,1	4
МБОУ СОШ № 3	4	0	0	3	75	1	25	0	0	13,3	3,3
МБОУ СОШ № 4	15	0	0	7	46,7	6	40	2	13,3	19,5	3,7
МБОУ СОШ № 5	3	0	0	1	33,3	2	66,7	0	0	20,7	3,7
МБОУ СОШ № 6	1	1	100	0	0	0	0	0	0	7	2
МБОУ СОШ № 8	13	4	30,7	5	38,5	3	23,1	1	7,7	14,8	3,1
МБОУ гимназия № 9	4	0	0	2	50	1	25	1	25	21,5	3,8
МБОУ СОШ № 10	2	1	50	1	50	0	0	0	0	8,5	2,5
МБОУ СОШ № 14	6	0	0	4	66,6	1	16,7	1	16,7	16	3,5
МБОУ СОШ № 15	8	0	0	2	25	5	62,5	1	12,5	22,3	3,9
МБОУ СОШ № 16	2	0	0	2	100	0	0	0	0	13,5	3
МБОУ СОШ № 17	9	3	33,3	1	11,1	4	44,5	1	11,1	15,9	3,3
МБОУ лицей № 21	3	0	0	2	66,7	1	33,3	0	0	16,7	3,3
МБОУ СОШ г. Кузнецк-8	4	0	0	0	0	4	100	0	0	19,8	4
ФКОУ СОШ г. Кузнецк-12	3	0	0	1	33,3	1	33,3	1	33,4	21,3	4
Итого	**89**	**9**	**10,1**	**34**	**38,2**	**35**	**39,3**	**11**	**12,4**	**18**	**3,5**
Башмаковский район											
МБОУ СОШ № 1 р.п. Башмаково	6	0	0	3	50	3	50	0	0	17,7	3,5
МБОУ СОШ № 2 р.п. Башмаково	3	0	0	0	0	1	33,3	2	66,7	27,3	4,7
МБОУ СОШ с. Соседка	2	2	100	0	0	0	0	0	0	5,5	2
Итого	**11**	**2**	**18,2**	**3**	**27,3**	**4**	**36,3**	**2**	**18,2**	**18,1**	**3,5**
Бековский район											
МБОУ СОШ № 1 р.п. Беково	4	1	25	1	25	1	25	1	25	16,3	3,5
МБОУ СОШ № 2 р.п. Беково	4	1	25	2	50	1	25	0	0	13,8	3
МОУ СОШ с. Вертуновка	2	0	0	0	0	2	100	0	0	20,5	4
МОУ СОШ с. Сосновка	1	0	0	1	100	0	0	0	0	17	3
Итого	**11**	**2**	**18,2**	**4**	**36,4**	**4**	**36,4**	**1**	**9**	**16,2**	**3,4**
Белинский район											
МОУ СОШ № 1 г. Белинского	7	1	14,3	3	42,8	1	14,3	2	28,6	16,4	3,6
МОУ СОШ № 2 г. Белинского	11	1	9,1	5	45,4	3	27,3	2	18,2	18,6	3,5
МОУ СОШ с. Лермонтово	2	0	0	0	0	2	100	0	0	19,5	4
МОУ СОШ с. Поим	7	2	28,6	2	28,6	3	42,8	0	0	14,7	3,1
МОУ СОШ с. Пушанино	6	1	16,7	1	16,7	3	50	1	16,6	19,2	3,7
Итого	**33**	**5**	**15,2**	**11**	**33,3**	**12**	**36,3**	**5**	**15,2**	**17,5**	**3,5**
Бессоновский район											
МБОУ СОШ с. Бессоновка	20	1	5	11	55	8	40	0	0	15,9	3,4
МБОУ СОШ с. Вазерки	3	0	0	3	100	0	0	0	0	12	3
МБОУ СОШ № 1 с. Грабово	9	0	0	4	44,4	5	55,6	0	0	18,4	3,6
МБОУ СОШ № 2 с. Грабово	2	0	0	0	0	2	100	0	0	22,5	4
МБОУ СОШ с. Кижеватово	7	0	0	2	28,6	4	57,1	1	14,3	21,7	3,9
МБОУ СОШ с. Сосновка	1	1	100	0	0	0	0	0	0	7	2
МБОУ СОШ с. Степановка	1	0	0	0	0	0	0	1	100	28	5
МБОУ СОШ с. Чемодановка	8	0	0	2	25	5	62,5	1	12,5	22,5	3,9
Итого	**51**	**2**	**3,9**	**22**	**43,1**	**24**	**47,1**	**3**	**5,9**	**18,3**	**3,5**

Вадинский район											
МОУ СОШ с. Вадинск	1	0	0	0	0	1	100	0	0	19	4
Итого	**1**	**0**	**0**	**0**	**0**	**1**	**100**	**0**	**0**	**19**	**4**
Городищенский район											
МБОУ СОШ № 1 г. Городище	29	0	0	16	55,2	13	44,8	0	0	17,1	3,4
МБОУ СОШ № 1 р.п. Чаадаевка	5	0	0	5	100	0	0	0	0	14,8	3
МБОУ ООШ р.п. Чаадаевка	2	0	0	1	50	0	0	1	50	22	4
МБОУ СОШ с. Канаевка	1	0	0	0	0	1	100	0	0	21	4
МБОУ СОШ с. Нижняя Елюзань	3	0	0	0	0	1	33,3	2	66,7	26,7	4,7
МБОУ СОШ № 1 с. Средняя Елюзань	28	0	0	0	0	14	50	14	50	26,2	4,5
МБОУ СОШ № 2 с. Средняя Елюзань	17	1	5,9	1	5,9	4	23,5	11	64,7	25,4	4,5
МБОУ СОШ с. Чаадаевка	1	0	0	0	0	1	100	0	0	19	4
МБОУ ООШ г. Сурска	1	0	0	0	0	1	100	0	0	25	4
Итого	**87**	**1**	**1,1**	**23**	**26,4**	**35**	**40,3**	**28**	**32,2**	**22,1**	**4**
Земетчинский район											
МБОУ "Лицей" р.п. Земетчино	24	2	8,3	11	45,8	10	41,7	1	4,2	16,8	3,4
МОУ СОШ с. Большая Ижмора	1	1	100	0	0	0	0	0	0	7	2
Итого	**25**	**3**	**12**	**11**	**44**	**10**	**40**	**1**	**4**	**16,4**	**3,4**
Иссинский район											
МОУ МЛ р.п. Исса	9	0	0	3	33,3	5	55,6	1	11,1	19,6	3,8
МОУ СОШ с. Булычёво	3	0	0	1	33,3	1	33,3	1	33,4	20,3	4
МОУ СОШ с. Соловцово	1	0	0	0	0	0	0	1	100	27	5
МОУ СОШ с. Уварово	3	0	0	0	0	2	66,7	1	33,3	23,3	4,3
Итого	**16**	**0**	**0**	**4**	**25**	**8**	**50**	**4**	**25**	**20,9**	**4**
Каменский район											
МОУ СОШ № 1 г. Каменки	4	1	25	1	25	1	25	1	25	16,8	3,5
МОУ СОШ № 2 г. Каменки	4	0	0	0	0	2	50	2	50	27,5	4,5
МОУ СОШ № 4 г. Каменки	3	0	0	0	0	3	100	0	0	24,3	4
МОУ СОШ № 5 г. Каменки	4	0	0	1	25	2	50	1	25	22,5	4
МОУ СОШ № 8 г. Каменки	27	1	3,7	11	40,8	13	48,1	2	7,4	18,4	3,6
МОУ СОШ № 9 г. Каменки	16	6	37,5	3	18,7	7	43,8	0	0	14,4	3,1
МОУ СОШ с. Анучино	2	0	0	1	50	1	50	0	0	13,5	3,5
МОУ СОШ с. Батрак	3	1	33,3	0	0	1	33,3	1	33,4	20,3	3,7
МОУ СОШ с. Владыкино	2	0	0	1	50	1	50	0	0	18,5	3,5
МОУ СОШ с. Головинщино	1	0	0	1	100	0	0	0	0	15	3
МОУ СОШ с. Кикино	1	0	0	0	0	1	100	0	0	22	4
МОУ СОШ с. Кобылкино	3	1	33,3	0	0	2	66,7	0	0	16,7	3,3
МОУ СОШ с. Кургановка	1	0	0	0	0	1	100	0	0	19	4
Итого	**71**	**10**	**14,1**	**19**	**26,7**	**35**	**49,3**	**7**	**9,9**	**18,3**	**3,5**
Камешкирский район											
МБОУ СОШ с. Русский Камешкир	18	3	16,7	8	44,4	7	38,9	0	0	14,5	3,2
МБОУ ООШ с. Большой Умыс	4	0	0	1	25	3	75	0	0	20	3,8
Итого	**22**	**3**	**13,6**	**9**	**40,9**	**10**	**45,5**	**0**	**0**	**15,5**	**3,3**
Колышлейский район											
МОУ СОШ № 2 р.п. Колышлей	1	0	0	0	0	0	0	1	100	29	5
МОУ СОШ с. Красная Горка	3	0	0	0	0	3	100	0	0	25	4
МОУ СОШ с. Трескино	2	1	50	0	0	0	0	1	50	17,5	3,5
МОУ СОШ с. Крутец	1	1	100	0	0	0	0	0	0	6	2
Итого	**7**	**2**	**28,6**	**0**	**0**	**3**	**42,8**	**2**	**28,6**	**20,7**	**3,7**

Кузнецкий район											
МБОУ СОШ с. Анненково	4	0	0	1	25	2	50	1	25	22,5	4
МБОУ СОШ с. Бестянка	2	1	50	1	50	0	0	0	0	12	2,5
МБОУ СОШ с. Большой Труев	5	1	20	2	40	1	20	1	20	17	3,4
МБОУ СОШ р.п. Евлашево	7	0	0	4	57,1	2	28,6	1	14,3	18,7	3,6
МБОУ СОШ с. Махалино	33	11	33,3	12	36,4	7	21,2	3	9,1	14,9	3,1
МБОУ СОШ с. Пионер	1	0	0	1	100	0	0	0	0	17	3
МБОУ СОШ с. Посёлки	8	1	12,5	3	37,5	3	37,5	1	12,5	17,8	3,5
МБОУ СОШ с. Татарский Канадей	6	0	0	5	83,3	1	16,7	0	0	15,2	3,2
МБОУ ООШ с. Ульяновка	7	1	14,3	2	28,6	3	42,8	1	14,3	18,7	3,6
Итого	**73**	**15**	**20,5**	**31**	**42,5**	**19**	**26**	**8**	**11**	**16,5**	**3,3**
Лопатинский район											
МБОУ СОШ с. Лопатина	12	0	0	5	41,7	6	50	1	8,3	19,7	3,7
МБОУ СОШ с. Даниловка	6	1	16,7	1	16,7	3	50	1	16,6	19,2	3,7
МБОУ СОШ с. Дубровское	1	0	0	1	100	0	0	0	0	13	3
МБОУ СОШ с. Суляевки	1	0	0	0	0	1	100	0	0	19	4
Итого	**20**	**1**	**5**	**7**	**35**	**10**	**50**	**2**	**10**	**19,2**	**3,7**
Лунинский район											
МОУ СОШ № 1 р.п. Лунино	13	4	30,8	4	30,8	3	23	2	15,4	16,2	3,2
МОУ СОШ № 2 р.п. Лунино	5	0	0	1	20	1	20	3	60	25,4	4,4
МОУ СОШ с. Большой Вьяс	4	0	0	0	0	3	75	1	25	22,5	4,3
МОУ СОШ с. Иванырс	1	0	0	1	100	0	0	0	0	16	3
Итого	**23**	**4**	**17,4**	**6**	**26,1**	**7**	**30,4**	**6**	**26,1**	**19,3**	**3,7**
Малосердобинский район											
МБОУ МЛ с. Малая Сердоба	7	0	0	2	28,6	4	57,1	1	14,3	21,4	3,9
МБОУ СОШ с. Чунаки	2	0	0	1	50	1	50	0	0	18	3,5
Итого	**9**	**0**	**0**	**3**	**33,3**	**5**	**55,6**	**1**	**11,1**	**20,7**	**3,8**
Мокшанский район											
МБОУ СОШ № 1 р.п. Мокшан	6	0	0	1	16,7	4	66,6	1	16,7	20,7	4
МБОУ СОШ № 2 р.п. Мокшан	5	0	0	2	40	3	60	0	0	17,6	3,6
МБОУ СОШ с. Нечаевка	5	1	20	3	60	1	20	0	0	11,8	3
МБОУ СОШ с. Рамзай	5	2	40	2	40	1	20	0	0	10,8	2,8
МОУ СОШ с. Чернозерье	1	0	0	1	100	0	0	0	0	16	3
МОУ ООШ п. Красное Польцо	5	0	0	2	40	3	60	0	0	15,4	3,6
МОУ ООШ с. Плесс	2	1	50	1	50	0	0	0	0	8	2,5
Итого	**29**	**4**	**13,8**	**12**	**41,4**	**12**	**41,4**	**1**	**3,4**	**15**	**3,3**
Наровчатский район											
МБОУ СОШ с. Наровчат	14	3	21,4	8	57,2	3	21,4	0	0	13,6	3
МБОУ СОШ с. Большой Колояр	1	0	0	1	100	0	0	0	0	16	3
МБОУ СОШ с. Вьюнки	1	0	0	1	100	0	0	0	0	16	3
МБОУ СОШ с. Новые Пичуры	2	0	0	2	100	0	0	0	0	12,5	3
Итого	**18**	**3**	**16,7**	**12**	**66,6**	**3**	**16,7**	**0**	**0**	**13,7**	**3**
Неверкинский район											
МБОУ СОШ с. Неверкино	7	0	0	0	0	4	57,1	3	42,9	25,7	4,4
МБОУ СОШ с. Алеево	5	0	0	3	60	2	40	0	0	16,2	3,4
МБОУ СОШ с. Дёмино	7	0	0	6	85,7	1	14,3	0	0	15,3	3,1
МБОУ СОШ с. Карновар	5	0	0	1	20	4	80	0	0	20,4	3,8
МБОУ СОШ с. Старая Андреевка	1	1	100	0	0	0	0	0	0	6	2
Итого	**25**	**1**	**4**	**10**	**40**	**11**	**44**	**3**	**12**	**19**	**3,6**

Нижнеломовский район											
МБОУ СОШ №1 г. Нижний Ломов	4	0	0	1	25	2	50	1	25	23	4
МБОУ СОШ №2 г. Нижний Ломов	9	2	22,2	5	55,6	1	11,1	1	11,1	13,3	3,1
МБОУ ООШ с. Большие Хутора	1	0	0	1	100	0	0	0	0	13	3
МБОУ СОШ с.Верхний Ломов	8	1	12,5	5	62,5	2	25	0	0	14,8	3,1
МБОУ СОШ с. Голицино	1	0	0	0	0	0	0	1	100	28	5
МБОУ СОШ с. Кувак- Никольское	1	0	0	0	0	1	100	0	0	23	4
МБОУ СОШ с. Норовка	3	0	0	2	66,7	1	33,3	0	0	16,7	3,3
Итого	**27**	**3**	**11,1**	**14**	**51,9**	**7**	**25,9**	**3**	**11,1**	**16,4**	**3,4**
Никольский район											
МБОУ СОШ № 1 г. Никольска	8	1	12,5	3	37,5	4	50	0	0	15,8	3,4
МБОУ СОШ № 2 г. Никольска	9	2	22,2	4	44,5	3	33,3	0	0	14,1	3,1
МБОУ СОШ № 3 г. Никольска	7	0	0	3	42,9	3	42,9	1	14,2	19,1	3,7
МБОУ СОШ № 4 г. Никольска	4	2	50	1	25	1	25	0	0	11,8	2,8
МБОУ ООШ с. Казарка	2	0	0	0	0	2	100	0	0	19,5	4
Итого	**30**	**5**	**16,7**	**11**	**36,7**	**13**	**43,3**	**1**	**3,3**	**15,8**	**3,3**
Пачелмский район											
МОУ СОШ № 1 р.п. Пачелма	4	1	25	1	25	1	25	1	25	18,8	3,5
МОУ СОШ № 2 р.п. Пачелма	1	0	0	0	0	0	0	1	100	28	5
МОУ СОШ с. Новая Толковка	2	0	0	2	100	0	0	0	0	9,5	3
МОУ СОШ с. Решетино	2	0	0	0	0	2	100	0	0	21	4
МОУ СОШ п. Титово	1	0	0	0	0	1	100	0	0	26	4
Итого	**10**	**1**	**10**	**3**	**30**	**4**	**40**	**2**	**20**	**19**	**3,7**
Пензенский район											
МОБУ СОШ с. Алферьевка	1	0	0	1	100	0	0	0	0	9	3
МОБУ СОШ с. Богословка	7	1	14,3	4	57,1	1	14,3	1	14,3	15,4	3,3
МОБУ СОШ с. Варыпаево	1	0	0	0	0	1	100	0	0	18	4
МОБУ СОШ с. Воскресеновка	1	0	0	1	100	0	0	0	0	16	3
МОБУ СОШ с. Ермоловка	8	0	0	6	75	2	25	0	0	14,9	3,3
МОБУ СОШ с. Засечное	2	0	0	1	50	1	50	0	0	18,5	3,5
МОБУ СОШ п. Золотарёвка	4	0	0	4	100	0	0	0	0	14,3	3
МОБУ СОШ с. Константиновка	3	0	0	0	0	3	100	0	0	23,7	4
МОБУ СОШ ст. Леонидовка	4	0	0	1	25	3	75	0	0	18,8	3,8
МОБУ СОШ п. Мичуринский	1	0	0	0	0	1	100	0	0	21	4
МОБУ СОШ с. Саловка	1	0	0	1	100	0	0	0	0	11	3
МОБУ СОШ совхоза «Серп и Молот»	6	0	0	1	16,7	4	66,6	1	16,7	21,8	4
МОБУ СОШ с. Старая Каменка	6	2	33,3	4	66,7	0	0	0	0	9	2,7
Итого	**45**	**3**	**6,7**	**24**	**53,3**	**16**	**35,6**	**2**	**4,4**	**16,2**	**3,4**
Сердобский район											
МОУ СОШ № 1 г. Сердобска	7	1	14,3	2	28,6	4	57,1	0	0	16,3	3,4
МОУ лицей № 2 г. Сердобска	9	1	11,1	3	33,3	3	33,3	2	22,3	19,9	3,7
МОУ СОШ № 4 г. Сердобска	15	0	0	11	73,4	2	13,3	2	13,3	16,3	3,4
МОУ СОШ № 6 г. Сердобска	5	0	0	2	40	2	40	1	20	19,2	3,8
МОУ СОШ № 9 г. Сердобска	2	0	0	1	50	1	50	0	0	17,5	3,5
МОУ СОШ № 10 г. Сердобска	3	0	0	0	0	1	33,3	2	66,7	26,7	4,7
МОУ СОШ с. Куракино	1	0	0	1	100	0	0	0	0	14	3
МОУ СОШ с. Мещерское	1	0	0	0	0	1	100	0	0	20	4
МОУ СОШ с. Пригородное	16	1	6,3	10	62,4	4	25	1	6,3	14,5	3,3
МОУ СОШ с. Рощино	2	0	0	2	100	0	0	0	0	10,5	3
Итого	**61**	**3**	**4,9**	**32**	**52,5**	**18**	**29,5**	**8**	**13,1**	**17**	**3,5**

Сосновоборский район											
МБОУ СОШ № 3 р.п. Сосновоборск	1	0	0	0	0	1	100	0	0	25	4
МБОУ СОШ с. Индерка	10	0	0	5	50	5	50	0	0	17,1	3,5
МБОУ СОШ с. Николо-Барнуки	2	0	0	1	50	1	50	0	0	16,5	3,5
МБОУ СОШ с. Шугурово	2	0	0	0	0	1	50	1	50	22,5	4,5
МБОУ ООШ р.п. Сосновоборск	5	1	20	1	20	0	0	3	60	21	4
Итого	**20**	**1**	**5**	**7**	**35**	**8**	**40**	**4**	**20**	**19**	**3,8**
Спасский район											
МБОУ СОШ № 1 г. Спасска	14	2	14,3	2	14,3	7	50	3	21,4	20,9	3,8
МБОУ ООШ г. Спасска	7	1	14,3	1	14,3	2	28,6	3	42,8	21,4	4
МБОУ ООШ с. Абашево	2	0	0	1	50	1	50	0	0	16	3,5
МБОУ ООШ с. Кошелевка	9	1	11,1	5	55,6	3	33,3	0	0	13,6	3,2
МБОУ ООШ с. Липлейка	1	0	0	0	0	1	100	0	0	23	4
Итого	**33**	**4**	**12,1**	**9**	**27,3**	**14**	**42,4**	**6**	**18,2**	**18,8**	**3,7**
Тамалинский район											
МБОУ СОШ р.п. Тамала	4	1	25	2	50	1	25	0	0	12,8	3
МБОУ СОШ с. Варварино	3	1	33,3	1	33,3	1	33,4	0	0	13,7	3
МБОУ СОШ с. Вишнёвое	1	0	0	0	0	1	100	0	0	21	4
Итого	**8**	**2**	**25**	**3**	**37,5**	**3**	**37,5**	**0**	**0**	**14,1**	**3,1**
Шемышейский район											
МБОУ СОШ р.п. Шемышейка	7	0	0	3	42,9	4	57,1	0	0	18,7	3,6
МБОУ СОШ с. Наскафтым	3	0	0	1	33,3	2	66,7	0	0	18	3,7
МБОУ СОШ с. Старое Демкино	2	0	0	2	100	0	0	0	0	12	3
МБОУ СОШ с. Усть-Уза	4	2	50	2	50	0	0	0	0	8,5	2,5
МБОУ ООШ с. Мачкассы	1	0	0	0	0	1	100	0	0	23	4
Итого	**17**	**2**	**11,8**	**8**	**47**	**7**	**41,2**	**0**	**0**	**15,6**	**3,3**
Итого по Пензенской области	**146**	**140**	**9,7**	**487**	**33,9**	**552**	**38,5**	**257**	**17,9**	**18,8**	**3,6**

ИНФОРМАТИКА и ИКТ

Распределение отметок по информатике и ИКТ выпускников IX классов в форме ОГЭ в 2016 году

Отметка	Количество учащихся	
	чел.	%
«2»	196	10,6
«3»	560	31,5
«4»	661	35,9
«5»	405	22
Итого	**1842**	**100**

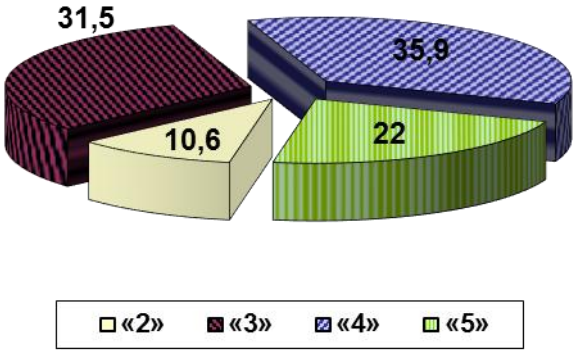

Результаты ОГЭ по информатике и ИКТ в образовательных организациях Пензенской области в 2016 году

Наименование образовательной организации	Количество учащихся	Количество учащихся, получивших отметки								Средний балл по ОО	Средняя отметка по ОО
		«2»		«3»		«4»		«5»			
		чел.	%	чел.	%	чел.	%	чел.	%		
г. Пенза											
МБОУ классическая гимназия № 1	12	0	0	2	16,7	4	33,3	6	50	15,9	4,3
МБОУ ЛСТУ № 2	41	3	7,3	12	29,3	13	31,7	13	31,7	13,3	3,9
МБОУ ЛАД № 3	4	1	25	3	75	0	0	0	0	6	2,8
МБОУ МГ № 4 «Ступени»	6	0	0	0	0	5	83,3	1	16,7	14,7	4,2
МБОУ «СОШ № 7 г. Пензы»	11	1	9	5	45,5	5	45,5	0	0	9,2	3,4
МБОУ СОШ № 9	12	1	8,3	5	41,7	5	41,7	1	8,3	11,6	3,5
МБОУ СОШ № 10	3	1	33,3	1	33,3	1	33,4	0	0	9	3
МБОУ СОШ № 11	17	1	5,9	3	17,6	9	52,9	4	23,6	13,5	3,9
МБОУ СОШ № 12	22	0	0	5	22,7	9	40,9	8	36,4	15	4,1
МАОУ МГ № 13	27	0	0	0	0	6	22,2	21	77,8	19,5	4,8
МБОУ СОШ № 16	2	0	0	1	50	1	50	0	0	11	3,5
МБОУ СОШ № 17	3	1	33,3	2	66,7	0	0	0	0	4,3	2,7
МБОУ СОШ № 18	28	0	0	11	39,3	11	39,3	6	21,4	13,6	3,8
МБОУ СОШ № 19	15	2	13,3	8	53,4	3	20	2	13,3	9,9	3,3
МБОУ СОШ № 20	12	0	0	3	25	4	33,3	5	41,7	15,3	4,2
МБОУ СОШ № 25	10	8	80	2	20	0	0	0	0	3,9	2,2
МБОУ СОШ № 26	14	4	28,6	6	42,9	3	21,4	1	7,1	8,5	3,1
МБОУ СОШ № 27	6	0	0	0	0	3	50	3	50	16,5	4,5
МБОУ СОШ № 28	4	0	0	0	0	1	25	3	75	17,8	4,8
МБОУ ФЭЛ № 29	25	0	0	3	12	7	28	15	60	17,5	4,5

МБОУ СОШ № 30	7	0	0	3	42,8	2	28,6	2	28,6	13,1	3,9
МБОУ СОШ № 31	17	2	11,8	6	35,3	8	47,1	1	5,8	10,6	3,5
МБОУ СОШ № 32	32	6	18,8	13	40,6	12	37,5	1	3,1	9,8	3,3
МБОУ СОШ № 35	6	0	0	5	83,3	1	16,7	0	0	7,5	3,2
МБОУ СОШ № 36	27	0	0	7	25,9	12	44,5	8	29,6	14	4
МБОУ СОШ № 37	13	1	7,7	6	46,2	5	38,4	1	7,7	10,5	3,5
МБОУ СОШ № 40	1	0	0	0	0	1	100	0	0	14	4
МБОУ СОШ № 41	6	2	33,3	3	50	1	16,7	0	0	7	2,8
МБОУ гимназия № 42	31	0	0	4	12,9	17	54,8	10	32,3	15,5	4,2
МБОУ СОШ № 43	4	1	25	3	75	0	0	0	0	6,8	2,8
МБОУ гимназия № 44	29	0	0	1	3,4	8	27,6	20	69	18,3	4,7
МБОУ СОШ № 45	4	0	0	3	75	0	0	1	25	11,5	3,5
МБОУ «Кадетская школа № 46»	4	0	0	2	50	0	0	2	50	15,8	4
МБОУ СОШ № 47	7	0	0	0	0	3	42,9	4	57,1	17,4	4,6
МБОУ СОШ № 48	3	2	66,7	0	0	1	33,3	0	0	5,7	2,7
МБОУ СОШ № 49	6	0	0	1	16,7	3	50	2	33,3	15	4,2
МБОУ СОШ № 50	17	2	11,8	11	64,7	4	23,5	0	0	8,4	3,1
МБОУ СОШ № 51	27	3	11,1	12	44,4	8	29,7	4	14,8	10,8	3,5
МБОУ СОШ № 52	6	0	0	2	33,3	3	50	1	16,7	13,5	3,8
МБОУ «Гимназия № 53»	18	0	0	2	11,1	5	27,8	11	61,1	17,4	4,5
МБОУ «Лицей № 55»	17	0	0	6	35,3	6	35,3	5	29,4	13,5	3,9
МБОУ СОШ № 56	31	7	22,6	11	35,5	12	38,7	1	3,2	9,9	3,2
МБОУ СОШ № 57	42	0	0	14	33,3	19	45,3	9	21,4	13,7	3,9
МБОУ СОШ № 58	8	0	0	3	37,5	3	37,5	2	25	13,1	3,9
МБОУ СОШ № 59	20	5	25	8	40	5	25	2	10	9,5	3,2
МБОУ СОШ № 60	6	0	0	2	33,3	3	50	1	16,7	12	3,8
МБОУ СОШ № 61	6	2	33,3	3	50	1	16,7	0	0	7,5	2,8
МБОУ СОШ № 63	37	5	13,5	11	29,8	14	37,8	7	18,9	12,5	3,6
МБОУ СОШ № 64	28	1	3,6	7	25	14	50	6	21,4	13,5	3,9
МБОУ СОШ № 65	29	3	10,3	7	24,2	15	51,7	4	13,8	12,1	3,7
МБОУ СОШ № 66	27	2	7,4	5	18,5	13	48,2	7	25,9	13,7	3,9
МБОУ СОШ № 67	24	0	0	9	37,5	12	50	3	12,5	13,4	3,8
МБОУ СОШ № 68	65	0	0	11	16,9	25	38,5	29	44,6	16,3	4,3
МБОУ СОШ № 69	13	0	0	6	46,2	4	30,8	3	23	12,3	3,8
МБОУ «Кадетская школа по делам ГОЧС № 70»	1	1	100	0	0	0	0	0	0	2	2
МБОУ СОШ № 71	10	2	20	6	60	2	20	0	0	9,2	3
МБОУ лицей № 73	20	0	0	2	10	7	35	11	55	17,3	4,5
МБОУ СОШ № 74	22	1	4,5	4	18,2	7	31,8	10	45,5	15,2	4,2
МБОУ СОШ № 75	5	0	0	3	60	2	40	0	0	10,8	3,4
МБОУ СОШ № 76	20	2	10	7	35	3	15	8	40	13,1	3,9
МБОУ «Средняя школа № 77 г. Пензы»	42	0	0	8	19	13	31	21	50	16,1	4,3
МБОУ «Гимназия святителя Иннокентия Пензенского»	8	1	12,5	2	25	3	37,5	2	25	12,3	3,8
МБОУ гимназия «САН»	20	1	5	9	45	7	35	3	15	11,9	3,6
ГБОУ ПО «Губернский лицей-интернат для одарённых детей»	16	0	0	0	0	3	18,8	13	81,2	20,1	4,8
ГАОУ СПО «Училище олимпийского резерва Пензенской области»	1	0	0	1	100	0	0	0	0	5	3

МБОУ ОШИ № 1 г. Пензы	1	0	0	1	100	0	0	0	0	7	3
МБОУ центр образования № 1	3	2	66,7	1	33,3	0	0	0	0	4,7	2,3
Итого	**1061**	**77**	**7,3**	**303**	**28,6**	**377**	**35,5**	**304**	**28,6**	**13,4**	**3,9**
г. Заречный											
МБОУ Гимназия № 216 «Дидакт»	11	0	0	4	36,4	7	63,6	0	0	11,5	3,6
МБОУ СОШ № 220	5	0	0	0	0	4	80	1	20	16	4,2
МОУ СОШ № 221	6	0	0	0	0	3	50	3	50	18	4,5
МОУ СОШ № 222	5	0	0	2	40	2	40	1	20	13,8	3,8
МБОУ СОШ № 225	19	1	5,3	5	26,3	12	63,2	1	5,2	12,3	3,7
МБОУ СОШ № 226	13	0	0	6	46,2	4	30,8	3	23,1	13,8	3,8
МОУ Лицей № 230	18	0	0	3	16,7	11	61,1	4	22,2	14,8	4,1
Итого	**77**	**1**	**1,3**	**20**	**26**	**43**	**55,8**	**13**	**16,9**	**13,8**	**3,9**
г. Кузнецк											
МБОУ гимназия № 1	7	0	0	2	28,6	5	71,4	0	0	12,6	3,7
МБОУ СОШ № 2	6	0	0	4	66,7	2	33,3	0	0	9,8	3,3
МБОУ СОШ № 3	17	6	35,3	6	35,3	5	29,4	0	0	7,5	2,9
МБОУ СОШ № 4	1	0	0	0	0	1	100	0	0	13	4
МБОУ СОШ № 5	1	0	0	0	0	0	0	1	100	19	5
МБОУ СОШ № 6	20	4	20	9	45	5	25	2	10	9,7	3,3
МБОУ СОШ № 8	9	1	11,1	1	11,1	4	44,5	3	33,3	15,3	4
МБОУ гимназия № 9	1	0	0	1	100	0	0	0	0	9	3
МБОУ СОШ № 14	3	0	0	1	33,3	1	33,3	1	33,4	13,7	4
МБОУ СОШ № 15	7	0	0	0	0	5	71,4	2	28,6	16,1	4,3
МБОУ СОШ № 17	4	0	0	3	75	1	25	0	0	10,3	3,3
МБОУ лицей № 21	3	0	0	1	33,3	1	33,3	1	33,4	14	4
ФКОУ СОШ г. Кузнецк-12	1	0	0	0	0	1	100	0	0	17	4
Итого	**80**	**11**	**13,8**	**28**	**35**	**31**	**38,7**	**10**	**12,5**	**11,3**	**3,5**
Башмаковский район											
МБОУ СОШ № 2 р.п. Башмаково	25	1	4	12	48	7	28	5	20	12,2	3,6
Итого	**25**	**1**	**4**	**12**	**48**	**7**	**28**	**5**	**20**	**12,2**	**3,6**
Бековский район											
МБОУ СОШ № 1 р.п. Беково	9	3	33,3	5	55,6	0	0	1	11,1	7,6	2,9
МБОУ СОШ № 2 р.п. Беково	3	0	0	2	66,7	1	33,3	0	0	11	3,3
МОУ СОШ п. Сахзавод	1	0	0	0	0	1	100	0	0	15	4
МОУ СОШ с. Сосновка	1	1	100	0	0	0	0	0	0	3	2
Итого	**14**	**4**	**28,6**	**7**	**50**	**2**	**14,3**	**1**	**7,1**	**8,5**	**3**
Белинский район											
МОУ СОШ № 1 г. Белинского	8	1	12,5	2	25	4	50	1	12,5	11	3,6
МОУ СОШ № 2 г. Белинского	19	7	36,8	7	36,8	3	15,8	2	10,6	8,7	3
МОУ СОШ с. Кутеевки	3	0	0	2	66,7	1	33,3	0	0	8,3	3,3
МОУ СОШ с. Поим	1	0	0	0	0	1	100	0	0	12	4
МОУ СОШ с. Пушанино	3	1	33,3	2	66,7	0	0	0	0	5,7	2,7
МОУ СОШ с. Студенки	9	0	0	3	33,3	4	44,5	2	22,2	14,6	3,9
Итого	**43**	**9**	**20,9**	**16**	**37,2**	**13**	**30,2**	**5**	**11,7**	**10,2**	**3,3**
Бессоновский район											
МБОУ СОШ с. Бессоновка	15	4	26,7	2	13,3	6	40	3	20	11,1	3,5
МБОУ СОШ с. Вазерки	1	0	0	1	100	0	0	0	0	8	3
МБОУ СОШ № 2 с. Грабово	4	1	25	1	25	2	50	0	0	11,3	3,3

МБОУ СОШ с. Сосновка	2	0	0	0	0	0	0	2	100	20	5
Итого	**22**	**5**	**22,7**	**4**	**18,2**	**8**	**36,4**	**5**	**22,7**	**11,8**	**3,6**
Городищенский район											
МБОУ СОШ № 1 г. Городище	1	0	0	0	0	1	100	0	0	14	4
МБОУ СОШ г. Сурска	1	0	0	1	100	0	0	0	0	9	3
МБОУ ООШ г. Сурска	7	0	0	2	28,6	5	71,4	0	0	13,3	3,7
Итого	**9**	**0**	**0**	**3**	**33,3**	**6**	**66,7**	**0**	**0**	**12,9**	**3,7**
Земетчинский район											
МБОУ "Лицей" р.п. Земетчино	24	5	20,8	12	50	5	20,8	2	8,4	9,5	3,2
Итого	**24**	**5**	**20,8**	**12**	**50**	**5**	**20,8**	**2**	**8,4**	**9,5**	**3,2**
Иссинский район											
МОУ СОШ с. Булычёво	3	0	0	1	33,3	2	66,7	0	0	14	3,7
МОУ СОШ с. Уварово	2	0	0	1	50	1	50	0	0	11,5	3,5
Итого	**5**	**0**	**0**	**2**	**40**	**3**	**60**	**0**	**0**	**13**	**3,6**
Каменский район											
МОУ СОШ № 4 г. Каменки	5	0	0	1	20	4	80	0	0	13,6	3,8
МОУ СОШ № 5 г. Каменки	16	5	31,3	8	50	2	12,5	1	6,2	7,8	2,9
МОУ СОШ № 7 г. Каменки	31	4	12,9	16	51,6	8	25,8	3	9,7	9,4	3,3
МОУ СОШ № 8 г. Каменки	2	0	0	0	0	1	50	1	50	16,5	4,5
МОУ СОШ № 9 г. Каменки	14	5	35,7	3	21,4	4	28,6	2	14,3	9,1	3,2
МОУ СОШ с. Батрак	1	0	0	1	100	0	0	0	0	11	3
МОУ СОШ с. Кургановка	2	0	0	0	0	0	0	2	100	20,5	5
Итого	**71**	**14**	**19,7**	**29**	**40,8**	**19**	**26,8**	**9**	**12,7**	**9,8**	**3,3**
Камешкирский район											
МБОУ СОШ с. Русский Камешкир	1	0	0	0	0	0	0	1	100	19	5
Итого	**1**	**0**	**0**	**0**	**0**	**0**	**0**	**1**	**100**	**19**	**5**
Колышлейский район											
МОУ СОШ № 1 р.п. Колышлей	1	0	0	1	100	0	0	0	0	10	3
МОУ СОШ с. Берёзовка	1	1	100	0	0	0	0	0	0	4	2
МОУ СОШ с. Трескино	1	0	0	0	0	0	0	1	100	22	5
Итого	**3**	**1**	**33,3**	**1**	**33,3**	**0**	**0**	**1**	**33,4**	**12**	**3,3**
Кузнецкий район											
МБОУ СОШ с. Посёлки	13	3	23,1	8	61,5	2	15,4	0	0	7,7	2,9
Итого	**13**	**3**	**23,1**	**8**	**61,5**	**2**	**15,4**	**0**	**0**	**7,7**	**2,9**
Лопатинский район											
МБОУ СОШ с. Лопатина	1	0	0	1	100	0	0	0	0	7	3
Итого	**1**	**0**	**0**	**1**	**100**	**0**	**0**	**0**	**0**	**7**	**3**
Лунинский район											
МОУ СОШ № 1 р.п. Лунино	14	3	21,4	2	14,3	5	35,7	4	28,6	12,4	3,7
МОУ СОШ с. Большой Вьяс	4	2	50	2	50	0	0	0	0	4,3	2,5
МОУ СОШ с. Иванырс	4	1	25	2	50	1	25	0	0	7,8	3
Итого	**22**	**6**	**27,2**	**6**	**27,3**	**6**	**27,3**	**4**	**18,2**	**10**	**3,4**
Малосердобинский район											
МБОУ МЛ с. Малая Сердоба	12	1	8,3	5	41,7	5	41,7	1	8,3	12,6	3,5
МБОУ ООШ с. Топлое	1	0	0	0	0	1	100	0	0	17	4
Итого	**13**	**1**	**7,7**	**5**	**38,5**	**6**	**46,1**	**1**	**7,7**	**12,9**	**3,5**
Мокшанский район											
МБОУ СОШ № 1 р.п. Мокшан	3	0	0	0	0	1	33,3	2	66,7	17,7	4,7

МБОУ СОШ с. Нечаевка	7	4	57,1	3	42,9	0	0	0	0	4,6	2,4
МБОУ СОШ с. Рамзай	13	7	53,8	5	38,5	1	7,7	0	0	5,1	2,5
МОУ ООШ с. Плесс	4	4	100	0	0	0	0	0	0	3	2
Итого	**27**	**15**	**55,6**	**8**	**29,6**	**2**	**7,4**	**2**	**7,4**	**6**	**2,7**
Наровчатский район											
МБОУ СОШ с. Наровчат	1	0	0	1	100	0	0	0	0	11	3
Итого	**1**	**0**	**0**	**1**	**100**	**0**	**0**	**0**	**0**	**11**	**3**
Неверкинский район											
МБОУ СОШ с. Неверкино	3	0	0	0	0	1	33,3	2	66,7	18,7	4,7
МБОУ СОШ с. Бикмурзино	1	0	0	0	0	0	0	1	100	19	5
МБОУ СОШ с. Дёмино	1	0	0	0	0	1	100	0	0	14	4
МБОУ СОШ с. Октябрьское	9	0	0	1	11,2	4	44,4	4	44,4	16,6	4,3
Итого	**14**	**0**	**0**	**1**	**7,1**	**6**	**42,9**	**7**	**50**	**17**	**4,4**
Нижнеломовский район											
МБОУ СОШ № 1 г. Нижний Ломов	4	0	0	1	25	3	75	0	0	13	3,8
МБОУ СОШ № 2 г. Нижний Ломов	21	8	38,1	10	47,6	3	14,3	0	0	6,9	2,8
МБОУ СОШ № 4 г. Нижний Ломов	48	0	0	14	29,1	25	52,1	9	18,8	13,6	3,9
МБОУ СОШ с. Голицыно	4	0	0	1	25	1	25	2	50	15,8	4,3
МБОУ СОШ с. Норовка	4	1	25	2	50	1	25	0	0	7,8	3
Итого	**81**	**9**	**11,1**	**28**	**34,6**	**33**	**40,7**	**11**	**13,6**	**11,7**	**3,6**
Никольский район											
МБОУ СОШ № 1 г. Никольска	5	2	40	0	0	3	60	0	0	9,2	3,2
МБОУ СОШ № 2 г. Никольска	23	5	21,7	8	34,8	4	17,4	6	26,1	10,7	3,5
МБОУ СОШ № 3 г. Никольска	2	0	0	0	0	1	50	1	50	17	4,5
МБОУ СОШ № 4 г. Никольска	17	0	0	6	35,3	10	58,8	1	5,9	12,4	3,7
МБОУ СОШ ст. Ночка	1	0	0	0	0	1	100	0	0	12	4
МБОУ СОШ р.п. Сура	4	1	25	0	0	3	75	0	0	11	3,5
Итого	**52**	**8**	**15,4**	**14**	**26,9**	**22**	**42,3**	**8**	**15,4**	**11,4**	**3,6**
Пачелмский район											
МОУ СОШ № 1 р.п. Пачелма	44	0	0	15	34,1	23	52,3	6	13,6	13,7	3,8
МОУ СОШ № 2 р.п. Пачелма	8	5	62,5	2	25	1	12,5	0	0	5,1	2,5
МОУ СОШ с. Татароникольское	1	0	0	0	0	1	100	0	0	15	4
МОУ СОШ п. Титово	7	0	0	4	57,1	3	42,9	0	0	12	3,4
Итого	**60**	**5**	**8,3**	**21**	**35**	**28**	**46,7**	**6**	**10**	**12,4**	**3,6**
Пензенский район											
МОБУ СОШ с. Большая Елань	5	2	40	3	60	0	0	0	0	5,8	2,6
МОБУ СОШ с. Богословка	26	3	11,6	9	34,6	13	50	1	3,8	11,3	3,5
МОБУ СОШ с. Ермоловка	4	0	0	3	75	1	25	0	0	11,3	3,3
МОБУ СОШ с. Засечное	6	0	0	4	66,7	2	33,3	0	0	9,5	3,3
МОБУ СОШ п. Золотарёвка	2	2	100	0	0	0	0	0	0	2	2
МОБУ СОШ с. Кондоль	3	3	100	0	0	0	0	0	0	2	2
МОБУ СОШ с. Ленино	7	0	0	1	14,2	3	42,9	3	42,9	16,4	4,3
МОБУ СОШ ст. Леонидовка	1	0	0	1	100	0	0	0	0	6	3
МОБУ СОШ с. Саловка	2	2	100	0	0	0	0	0	0	2	2
МОБУ СОШ с. Старая Каменка	12	0	0	6	50	6	50	0	0	12,4	3,5
Итого	**68**	**12**	**17,6**	**27**	**39,7**	**25**	**36,8**	**4**	**5,9**	**10,4**	**3,3**

Сердобский район											
МОУ СОШ № 1 г. Сердобска	6	0	0	2	33,3	4	66,7	0	0	13,2	3,7
МОУ лицей № 2 г. Сердобска	6	0	0	1	16,7	2	33,3	3	50	16,2	4,3
МОУ СОШ № 4 г. Сердобска	3	0	0	2	66,7	1	33,3	0	0	9,7	3,3
МОУ СОШ № 9 г. Сердобска	2	0	0	1	50	1	50	0	0	10	3,5
МОУ СОШ № 10 г. Сердобска	9	0	0	6	66,7	2	22,2	1	11,1	10,2	3,4
МОУ СОШ с. Куракино	2	1	50	1	50	0	0	0	0	7,5	2,5
МОУ СОШ с. Мещерское	1	0	0	0	0	0	0	1	100	18	5
МОУ СОШ с. Рощино	6	3	50	3	50	0	0	0	0	5,5	2,5
Итого	**35**	**4**	**11,4**	**16**	**45,7**	**10**	**28,6**	**5**	**14,3**	**10,9**	**3,5**
Тамалинский район											
МБОУ СОШ р.п. Тамала	10	2	20	3	30	5	50	0	0	9,6	3,3
МБОУ СОШ с. Варварино	1	1	100	0	0	0	0	0	0	2	2
МБОУ ООШ с. Малая Сергиевка	1	0	0	0	0	0	0	1	100	20	5
Итого	**12**	**3**	**25**	**3**	**25**	**5**	**41,7**	**1**	**8,3**	**9,8**	**3,3**
Шемышейский район											
МБОУ СОШ р.п. Шемышейка	5	0	0	4	80	1	20	0	0	10,2	3,2
МБОУ СОШ с. Старое Демкино	3	2	66,7	0	0	1	33,3	0	0	7,3	2,7
Итого	**8**	**2**	**25**	**4**	**50**	**2**	**25**	**0**	**0**	**9,1**	**3**
Итого по Пензенской области	**1842**	**196**	**10,6**	**560**	**31,5**	**661**	**35,9**	**405**	**22**	**11,3**	**3,5**

БИОЛОГИЯ

Распределение отметок по биологии выпускников IX классов в форме ОГЭ в 2016 году

Отметка	Количество учащихся	
	чел.	%
«2»	839	19,7
«3»	2278	53,4
«4»	1008	23,6
«5»	140	3,3
Итого	**4265**	**100**

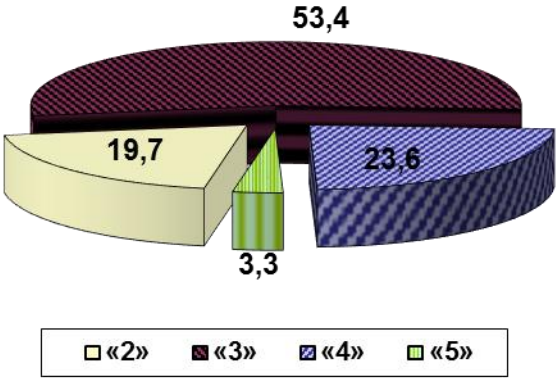

Результаты ОГЭ по биологии
в образовательных организациях Пензенской области в 2016 году

Наименование образовательной организации	Количество учащихся	Количество учащихся, получивших отметки								Средний балл по ОО	Средняя отметка по ОО
		«2»		«3»		«4»		«5»			
		чел.	%	чел.	%	чел.	%	чел.	%		
г. Пенза											
МБОУ классическая гимназия № 1	10	0	0	1	10	5	50	4	40	33,1	4,3
МБОУ ЛСТУ № 2	33	4	12,1	19	57,6	9	27,3	1	3	21,4	3,2
МБОУ ЛАД № 3	6	2	33,3	4	66,7	0	0	0	0	14,7	2,7
МБОУ МГ № 4 «Ступени»	12	0	0	5	41,7	7	58,3	0	0	25,9	3,6
МБОУ «СОШ № 7 г. Пензы»	22	0	0	15	68,2	5	22,7	2	9,1	23,3	3,4
МБОУ СОШ № 8	10	5	50	3	30	2	20	0	0	16,5	2,7
МБОУ СОШ № 9	10	2	20	6	60	2	20	0	0	19,5	3
МБОУ СОШ № 10	61	13	21,3	44	72,1	4	6,6	0	0	17,5	2,9
МБОУ СОШ № 11	23	2	8,7	13	56,6	7	30,4	1	4,3	22,4	3,3
МБОУ СОШ № 12	18	0	0	10	55,6	8	44,4	0	0	24	3,4
МАОУ МГ № 13	12	1	8,3	3	25	7	58,4	1	8,3	28,3	3,7
МБОУ СОШ № 16	11	5	45,5	6	54,5	0	0	0	0	14,6	2,5
МБОУ СОШ № 17	8	3	37,5	5	62,5	0	0	0	0	15,4	2,6
МБОУ СОШ № 18	16	0	0	13	81,3	2	12,5	1	6,2	21,5	3,3
МБОУ СОШ № 19	18	0	0	11	61,1	5	27,8	2	11,1	25,7	3,5
МБОУ СОШ № 20	20	1	5	8	40	11	55	0	0	24,7	3,5
МБОУ СОШ № 25	15	2	13,3	12	80	1	6,7	0	0	18	2,9
МБОУ СОШ № 26	14	2	14,3	8	57,2	3	21,4	1	7,1	21,7	3,2
МБОУ СОШ № 27	6	3	50	3	50	0	0	0	0	13,2	2,5
МБОУ СОШ № 28	18	1	5,6	8	44,4	9	50	0	0	24,3	3,4
МБОУ ФЭЛ № 29	6	0	0	4	66,7	0	0	2	33,3	26,2	3,7
МБОУ СОШ № 30	2	0	0	0	0	2	100	0	0	31,5	4
МБОУ СОШ № 31	4	0	0	3	75	0	0	1	25	22,5	3,5
МБОУ СОШ № 32	30	5	16,7	16	53,3	7	23,3	2	6,7	21,2	3,2
МБОУ СОШ № 35	25	5	20	15	60	5	20	0	0	20	3
МБОУ СОШ № 36	16	3	18,8	9	56,2	4	25	0	0	19,2	3,1
МБОУ СОШ № 37	18	4	22,2	12	66,7	2	11,1	0	0	17,7	2,9
МБОУ СОШ № 40	15	8	53,3	7	46,7	0	0	0	0	12,4	2,5
МБОУ СОШ № 41	15	1	6,7	11	73,3	2	13,3	1	6,7	19,3	3,2
МБОУ гимназия № 42	11	0	0	4	36,4	6	54,5	1	9,1	28,4	3,7
МБОУ СОШ № 43	24	10	41,7	12	50	2	8,3	0	0	15,8	2,7
МБОУ гимназия № 44	18	0	0	7	38,9	10	55,5	1	5,6	27,2	3,7
МБОУ СОШ № 45	18	4	22,2	9	50	4	22,2	1	5,6	19,7	3,1
МБОУ «Кадетская школа № 46»	44	16	36,4	24	54,5	4	9,1	0	0	15,8	2,7
МБОУ СОШ № 47	25	2	8	17	68	5	20	1	4	20,9	3,2
МБОУ СОШ № 48	13	3	23,1	7	53,8	3	23,1	0	0	19,9	3
МБОУ СОШ № 49	1	0	0	1	100	0	0	0	0	21	3

МБОУ СОШ № 50	1	0	0	1	100	0	0	0	0	20	3
МБОУ СОШ № 51	7	0	0	4	57,1	3	42,9	0	0	22,9	3,4
МБОУ СОШ № 52	18	5	27,8	9	50	4	22,2	0	0	18,3	2,9
МБОУ «Гимназия № 53»	1	0	0	1	100	0	0	0	0	13	3
МБОУ «Лицей № 55»	21	0	0	6	28,6	12	57,1	3	14,3	31,1	3,9
МБОУ СОШ № 56	18	5	27,8	10	55,5	3	16,7	0	0	16,7	2,9
МБОУ СОШ № 57	30	7	23,3	22	73,4	1	3,3	0	0	16,6	2,8
МБОУ СОШ № 58	29	6	20,7	18	62,1	5	17,2	0	0	18,2	3
МБОУ СОШ № 59	28	4	14,3	20	71,4	4	14,3	0	0	19,6	3
МБОУ СОШ № 60	16	4	25	8	50	4	25	0	0	18,3	3
МБОУ СОШ № 61	13	6	46,2	7	53,8	0	0	0	0	13,5	2,5
МБОУ СОШ № 63	25	2	8	16	64	7	28	0	0	21,3	3,2
МБОУ СОШ № 64	17	4	23,5	13	76,5	0	0	0	0	15,1	2,8
МБОУ СОШ № 65	20	2	10	6	30	7	35	5	25	27,3	3,8
МБОУ СОШ № 66	58	8	13,8	31	53,4	17	29,4	2	3,4	20,3	3,2
МБОУ СОШ № 67	12	2	16,7	6	50	4	33,3	0	0	21,1	3,2
МБОУ СОШ № 68	18	0	0	4	22,2	11	61,1	3	16,7	29,6	3,9
МБОУ СОШ № 69	47	7	14,9	31	66	9	19,1	0	0	19,5	3
МБОУ «Кадетская школа по делам ГОЧС № 70»	45	7	15,6	28	62,2	9	20	1	2,2	20,9	3,1
МБОУ СОШ № 71	15	1	6,6	7	46,7	7	46,7	0	0	23,5	3,4
МБОУ лицей № 73	7	0	0	4	57,1	3	42,9	0	0	24,4	3,4
МБОУ СОШ № 74	18	1	5,6	5	27,8	10	55,5	2	11,1	26,8	3,7
МБОУ СОШ № 75	29	7	24,2	17	58,6	4	13,8	1	3,4	18,8	3
МБОУ СОШ № 76	13	0	0	4	30,8	8	61,5	1	7,7	27,2	3,8
МБОУ «Средняя школа № 77 г. Пензы»	35	11	31,4	20	57,2	4	11,4	0	0	17,1	2,8
МБОУ «Гимназия святителя Иннокентия Пензенского»	3	0	0	1	33,3	2	66,7	0	0	28,3	3,7
МБОУ гимназия «САН»	21	1	4,8	12	57,1	8	38,1	0	0	24,7	3,3
ГБОУ ПО «Губернский лицей-интернат для одарённых детей»	24	0	0	4	16,7	13	54,2	7	29,1	32,8	4,1
ГАОУ СПО «Училище олимпийского резерва Пензенской области»	17	6	35,3	8	47,1	3	17,6	0	0	16,5	2,8
МБОУ центр образования № 1	3	2	66,7	0	0	1	33,3	0	0	16	2,7
Итого	**1237**	**205**	**16,6**	**678**	**54,8**	**306**	**24,7**	**48**	**3,9**	**20,9**	**3,2**
г. Заречный											
МБОУ Гимназия № 216 «Дидакт»	24	1	4,2	15	62,5	8	33,3	0	0	21,8	3,3
МОУ СОШ № 218	25	10	40	15	60	0	0	0	0	14,9	2,6
МБОУ СОШ № 220	29	2	6,9	17	58,6	8	27,6	2	6,9	22,1	3,3
МОУ СОШ № 221	16	1	6,3	12	75	3	18,7	0	0	21,3	3,1
МОУ СОШ № 222	12	0	0	7	58,3	5	41,7	0	0	24,3	3,4
МБОУ СОШ № 225	19	2	10,5	14	73,7	3	15,8	0	0	20,4	3,1
МБОУ СОШ № 226	33	3	9,1	25	75,7	5	15,2	0	0	19,1	3,1
МОУ Лицей № 230	12	2	16,7	2	16,7	7	58,3	1	8,3	26,4	3,6
Итого	**170**	**21**	**12,4**	**107**	**62,9**	**39**	**22,9**	**3**	**1,8**	**20,6**	**3,1**
г. Кузнецк											
МБОУ гимназия № 1	12	0	0	6	50	6	50	0	0	25,4	3,5
МБОУ СОШ № 2	28	10	35,7	15	53,6	3	10,7	0	0	15,1	2,8
МБОУ СОШ № 3	3	0	0	1	33,3	2	66,7	0	0	23,3	3,7

МБОУ СОШ № 4	15	0	0	6	40	8	53,3	1	6,7	24,9	3,7
МБОУ СОШ № 5	7	0	0	4	57,1	3	42,9	0	0	24,6	3,4
МБОУ СОШ № 6	13	6	46,2	6	46,2	1	7,6	0	0	14,8	2,6
МБОУ СОШ № 8	25	1	4	14	56	10	40	0	0	23,2	3,4
МБОУ гимназия № 9	10	1	10	5	50	4	40	0	0	24,1	3,3
МБОУ СОШ № 10	5	0	0	5	100	0	0	0	0	15,4	3
МБОУ СОШ № 14	18	7	38,9	9	50	2	11,1	0	0	16,2	2,7
МБОУ СОШ № 15	40	12	30	24	60	4	10	0	0	18,1	2,8
МБОУ СОШ № 16	43	10	23,3	28	65,1	5	11,6	0	0	17,2	2,9
МБОУ СОШ № 17	35	3	8,6	22	62,8	10	28,6	0	0	21,2	3,2
МБОУ лицей № 21	6	0	0	5	83,3	1	16,7	0	0	19,5	3,2
МБОУ СОШ г. Кузнецк-8	5	0	0	1	20	4	80	0	0	27,4	3,8
ФКОУ СОШ г. Кузнецк-12	10	0	0	3	30	7	70	0	0	27,2	3,7
Итого	**275**	**50**	**18,1**	**154**	**56**	**70**	**25,5**	**1**	**0,4**	**19,8**	**3,1**
Башмаковский район											
МБОУ СОШ № 1 р.п. Башмаково	40	6	15	25	62,5	8	20	1	2,5	19,8	3,1
МБОУ СОШ № 2 р.п. Башмаково	36	12	33,3	19	52,8	4	11,1	1	2,8	17,2	2,8
МБОУ СОШ с. Высокое	5	2	40	3	60	0	0	0	0	13,8	2,6
МБОУ СОШ с. Липовка	9	2	22,2	6	66,7	1	11,1	0	0	17,7	2,9
МБОУ СОШ с. Никульевка	9	4	44,4	5	55,6	0	0	0	0	13,7	2,6
МБОУ СОШ с. Соседка	12	4	33,3	8	66,7	0	0	0	0	16,9	2,7
МБОУ СОШ с. Тимирязево	16	2	12,5	8	50	6	37,5	0	0	22,7	3,3
Итого	**127**	**32**	**25,2**	**74**	**58,2**	**19**	**15**	**2**	**1,6**	**18,3**	**2,9**
Бековский район											
МБОУ СОШ № 1 р.п. Беково	13	0	0	8	61,5	4	30,8	1	7,7	24,5	3,5
МБОУ СОШ № 2 р.п. Беково	34	11	32,4	16	47,1	5	14,6	2	5,9	17,7	2,9
МОУ СОШ с. Вертуновка	16	2	12,5	12	75	2	12,5	0	0	17,6	3
МОУ СОШ с. Покровка	5	2	40	2	40	1	20	0	0	15,8	2,8
МОУ СОШ п. Сахзавод	9	4	44,4	4	44,4	1	11,2	0	0	14,7	2,7
МОУ СОШ с. Сосновка	9	2	22,2	5	55,6	2	22,2	0	0	20,4	3
Итого	**86**	**21**	**24,4**	**47**	**54,7**	**15**	**17,4**	**3**	**3,5**	**18,6**	**3**
Белинский район											
МОУ СОШ № 1 г. Белинского	31	7	22,6	19	61,3	5	16,1	0	0	18,5	2,9
МОУ СОШ № 2 г. Белинского	18	4	22,2	12	66,7	2	11,1	0	0	18,2	2,9
МОУ СОШ с. Кутеевки	4	0	0	4	100	0	0	0	0	18,5	3
МОУ СОШ с. Лермонтово	14	1	7,1	10	71,5	3	21,4	0	0	20,4	3,1
МОУ СОШ с. Невежкино	3	0	0	2	66,7	1	33,3	0	0	24,7	3,3
МОУ СОШ с. Поим	9	1	11,1	6	66,7	2	22,2	0	0	19,3	3,1
МОУ СОШ с. Пушанино	12	3	25	6	50	3	25	0	0	18,6	3
МОУ СОШ с. Свищевки	3	1	33,3	1	33,3	1	33,4	0	0	23	3
МОУ «СОШ с. Студенки»	5	1	20	2	40	2	40	0	0	22,4	3,2
Итого	**99**	**18**	**18,2**	**62**	**62,6**	**19**	**19,2**	**0**	**0**	**19,3**	**3**
Бессоновский район											
МБОУ СОШ с. Бессоновка	43	9	20,9	23	53,5	10	23,3	1	2,3	19,3	3,1
МБОУ СОШ с. Вазерки	15	4	26,7	10	66,6	1	6,7	0	0	16,3	2,8
МБОУ СОШ № 1 с. Грабово	14	5	35,7	9	64,3	0	0	0	0	15,7	2,6
МБОУ СОШ № 2 с. Грабово	13	4	30,8	7	53,8	1	7,7	1	7,7	18,6	2,9
МБОУ СОШ с. Кижеватово	7	0	0	2	28,6	5	71,4	0	0	25,9	3,7
МБОУ СОШ с. Сосновка	20	6	30	11	55	3	15	0	0	16,1	2,9
МБОУ СОШ с. Степановка	2	0	0	1	50	1	50	0	0	27,5	3,5

МБОУ СОШ с. Чемодановка	25	8	32	11	44	6	24	0	0	17,7	2,9
МБОУ ООШ с. Пыркино	3	0	0	2	66,7	1	33,3	0	0	23,3	3,3
Итого	**142**	**36**	**25,4**	**76**	**53,5**	**28**	**19,7**	**2**	**1,4**	**18,3**	**3**
Вадинский район											
МОУ СОШ с. Вадинск	24	7	29,2	13	54,1	3	12,5	1	4,2	19,7	2,9
МОУ ООШ с. Вадинск	9	4	44,5	3	33,3	1	11,1	1	11,1	18,4	2,9
Итого	**33**	**11**	**33,3**	**16**	**48,5**	**4**	**12,1**	**2**	**6,1**	**19,3**	**2,9**
Городищенский район											
МБОУ СОШ № 1 г. Городище	71	13	18,4	28	39,4	28	39,4	2	2,8	21,9	3,3
МБОУ СОШ г. Сурска	30	7	23,3	14	46,7	8	26,7	1	3,3	20,4	3,1
МБОУ СОШ № 1 р.п. Чаадаевка	9	2	22,2	3	33,3	4	44,5	0	0	21,9	3,2
МБОУ СОШ с. Чаадаевка	4	0	0	1	25	2	50	1	25	29,3	4
МБОУ СОШ с. Архангельское	2	0	0	1	50	1	50	0	0	19,5	3,5
МБОУ СОШ с. Верхняя Елюзань	8	0	0	2	25	5	62,5	1	12,5	28,8	3,9
МБОУ СОШ с. Канаевка	5	0	0	1	20	4	80	0	0	29	3,8
МБОУ СОШ с. Нижняя Елюзань	21	0	0	7	33,3	12	57,1	2	9,6	28,7	3,8
МБОУ СОШ № 1 с. Средняя Елюзань	58	1	1,7	2	3,4	48	82,8	7	12,1	31,9	4,1
МБОУ СОШ № 2 с. Средняя Елюзань	40	1	2,5	7	17,5	20	50	12	30	30,1	4,1
МБОУ ООШ с. Павло-Куракино	3	3	100	0	0	0	0	0	0	10	2
МБОУ ООШ с. Старые Турдаки	6	0	0	2	33,3	4	66,7	0	0	27,8	3,7
МБОУ ООШ г. Сурска	15	3	20	3	20	8	53,3	1	6,7	23,9	3,5
МБОУ ООШ р.п. Чаадаевка	12	1	8,3	7	58,4	4	33,3	0	0	23,3	3,3
Итого	**284**	**31**	**10,9**	**78**	**27,5**	**148**	**52,1**	**27**	**9,5**	**26**	**3,6**
Земетчинский район											
МБОУ "Лицей" р.п. Земетчино	14	2	14,3	8	57,1	4	28,6	0	0	21	3,1
МОУ СОШ № 3 р.п. Земетчино	56	10	17,9	33	58,9	12	21,4	1	1,8	20,1	3,1
МОУ СОШ с. Большая Ижмора	3	1	33,3	1	33,3	1	33,4	0	0	17,7	3
МОУ СОШ с. Красная Дубрава	6	1	16,7	4	66,6	1	16,7	0	0	18	3
МОУ СОШ с. Салтыково	5	1	20	0	0	4	80	0	0	25,8	3,6
МОУ СОШ с. Ушинка	12	6	50	6	50	0	0	0	0	15	2,5
МОУ СОШ п. Пашково	5	2	40	2	40	1	20	0	0	16,4	2,8
МОУ ООШ с. Матчерка	8	3	37,5	4	50	1	12,5	0	0	14,3	2,8
Итого	**109**	**26**	**23,9**	**58**	**53,2**	**24**	**22**	**1**	**0,9**	**19,1**	**3**
Иссинский район											
МОУ МЛ р.п. Исса	10	1	10	4	40	4	40	1	10	25,5	3,5
МОУ СОШ с. Булычёво	7	0	0	6	85,7	1	14,3	0	0	18,9	3,1
МОУ СОШ с. Соловцово	7	0	0	4	57,1	3	42,9	0	0	24,1	3,4
МОУ СОШ с. Уварово	3	0	0	2	66,7	0	0	1	33,3	26,3	3,7
Итого	**27**	**1**	**3,7**	**16**	**59,3**	**8**	**29,6**	**2**	**7,4**	**23,5**	**3,4**
Каменский район											
МОУ СОШ № 1 г. Каменки	6	1	16,7	3	50	2	33,3	0	0	21,5	3,2
МОУ СОШ № 2 г. Каменки	6	0	0	1	16,7	3	50	2	33,3	33	4,2
МОУ СОШ № 4 г. Каменки	12	3	25	8	66,7	1	8,3	0	0	16,9	2,8
МОУ СОШ № 5 г. Каменки	9	2	22,2	5	55,6	2	22,2	0	0	19,1	3
МОУ СОШ № 7 г. Каменки	10	2	20	8	80	0	0	0	0	18,4	2,8
МОУ СОШ № 8 г. Каменки	26	1	3,8	9	34,6	12	46,2	4	15,4	27,1	3,7
МОУ СОШ № 9 г. Каменки	25	12	48	9	36	2	8	2	8	16,4	2,8
МОУ СОШ с. Анучино	11	3	27,3	7	63,6	1	9,1	0	0	14,6	2,8
МОУ СОШ с. Батрак	8	0	0	6	75	2	25	0	0	20,4	3,3
МОУ СОШ с. Владыкино	12	1	8,3	7	58,4	3	25	1	8,3	22,8	3,3

МОУ СОШ с. Головинщино	5	1	20	3	60	1	20	0	0	22	3
МОУ СОШ с. Кевдо-Мельситово	5	3	60	2	40	0	0	0	0	11,6	2,4
МОУ СОШ с. Кикино	13	4	30,8	7	53,8	2	15,4	0	0	18	2,8
МОУ СОШ с. Кобылкино	6	1	16,7	4	66,6	1	16,7	0	0	20,3	3
МОУ СОШ с. Кургановка	5	2	40	1	20	2	40	0	0	19,8	3
МОУ СОШ с. Покровская Арчада	6	0	0	4	66,7	2	33,3	0	0	24,7	3,3
МОУ СОШ с. Фёдоровка	1	0	0	1	100	0	0	0	0	15	3
Итого	**166**	**36**	**21,7**	**85**	**51,2**	**36**	**21,7**	**9**	**5,4**	**20,4**	**3,1**
Камешкирский район											
МБОУ СОШ с. Русский Камешкир	35	4	11,3	22	62,9	8	22,9	1	2,9	20,5	3,2
МБОУ СОШ с. Старый Чирчим	3	1	33,3	2	66,7	0	0	0	0	16,7	2,7
МБОУ ООШ с. Новое Шаткино	3	2	66,7	1	33,3	0	0	0	0	11	2,3
Итого	**41**	**7**	**17,1**	**25**	**61**	**8**	**19,5**	**1**	**2,4**	**19,5**	**3,1**
Колышлейский район											
МОУ СОШ № 1 р.п. Колышлей	44	12	27,3	30	68,2	2	4,5	0	0	17,3	2,8
МОУ СОШ № 2 р.п. Колышлей	5	3	60	2	40	0	0	0	0	14,6	2,4
МОУ СОШ с. Берёзовка	8	3	37,5	5	62,5	0	0	0	0	14,1	2,6
МОУ СОШ с. Красная Горка	1	0	0	1	100	0	0	0	0	18	3
МОУ СОШ д. Названовка	2	0	0	2	100	0	0	0	0	16	3
МОУ СОШ с. Старая Потловка	7	1	14,3	6	85,7	0	0	0	0	18,4	2,9
МОУ СОШ п. Родниковский	17	5	29,4	9	52,9	3	17,7	0	0	18,7	2,9
МОУ СОШ с. Телегино	9	0	0	8	88,9	1	11,1	0	0	20,4	3,1
МОУ СОШ с. Трескино	9	3	33,3	4	44,5	2	22,2	0	0	17,4	2,9
МОУ СОШ с. Крутец	6	1	16,7	3	50	2	33,3	0	0	22,8	3,2
МОУ ООШ с. Сумы	4	1	25	3	75	0	0	0	0	17,8	2,8
МОУ ООШ с. Хопёр	2	0	0	2	100	0	0	0	0	19	3
Итого	**114**	**29**	**25,4**	**75**	**65,8**	**10**	**8,8**	**0**	**0**	**17,8**	**2,8**
Кузнецкий район											
МБОУ СОШ с. Анненково	8	1	12,5	5	62,5	2	25	0	0	21,1	3,1
МБОУ СОШ с. Большой Труев	25	8	32	14	56	3	12	0	0	17	2,8
МБОУ СОШ р.п. Евлашево	28	9	32,1	15	53,6	4	14,3	0	0	17,3	2,8
МБОУ СОШ с. Махалино	12	2	16,7	6	50	3	25	1	8,3	22,9	3,3
МБОУ СОШ с. Пионер	20	4	20	13	65	2	10	1	5	19,8	3
МБОУ СОШ с. Посёлки	9	5	55,6	4	44,4	0	0	0	0	14	2,4
МБОУ СОШ с. Татарский Канадей	1	0	0	1	100	0	0	0	0	23	3
МБОУ ООШ с. Никольское	10	2	20	6	60	2	20	0	0	19,1	3
МБОУ ООШ с. Ульяновка	16	5	31,3	7	43,7	4	25	0	0	18,9	2,9
Итого	**129**	**36**	**27,9**	**71**	**55**	**20**	**15,5**	**2**	**1,6**	**18,5**	**2,9**
Лопатинский район											
МБОУ СОШ с. Лопатина	33	7	21,2	18	54,6	4	12,1	4	12,1	20,4	3,2
МБОУ СОШ с. Даниловка	24	3	12,5	17	70,8	4	16,7	0	0	20	3
МБОУ СОШ с. Дубровское	2	0	0	1	50	1	50	0	0	21	3,5
МБОУ СОШ с. Суляевки	8	0	0	6	75	2	25	0	0	24	3,3
Итого	**67**	**10**	**14,9**	**42**	**62,7**	**11**	**16,4**	**4**	**6**	**20,7**	**3,1**
Лунинский район											
МОУ СОШ № 1 р.п. Лунино	28	1	3,6	14	50	13	46,4	0	0	24	3,4
МОУ СОШ № 2 р.п. Лунино	32	1	3,1	12	37,5	14	43,8	5	15,6	25,7	3,7
МОУ СОШ с. Большой Вьяс	6	1	16,7	1	16,7	3	50	1	16,6	27	3,7
МОУ СОШ с. Иванырс	12	3	25	3	25	5	41,7	1	8,3	23	3,3

МОУ СОШ с. Родники	8	0	0	3	37,5	3	37,5	2	25	28	3,9
МОУ ООШ с. Болотниково	2	0	0	2	100	0	0	0	0	18,5	3
Итого	**88**	**6**	**6,8**	**35**	**39,8**	**38**	**43,2**	**9**	**10,2**	**24,9**	**3,6**
Малосердобинский район											
МБОУ МЛ с. Малая Сердоба	17	1	5,9	11	64,7	5	29,4	0	0	21,8	3,2
МБОУ СОШ с. Новое Демкино	4	2	50	2	50	0	0	0	0	16,3	2,5
МБОУ СОШ с. Старое Славкино	5	0	0	4	80	1	20	0	0	18,8	3,2
МБОУ СОШ с. Чунаки	7	0	0	6	85,7	1	14,3	0	0	23,9	3,1
МБОУ ООШ с. Марьевка	1	0	0	1	100	0	0	0	0	21	3
Итого	**34**	**3**	**8,8**	**24**	**70,6**	**7**	**20,6**	**0**	**0**	**21,1**	**3,1**
Мокшанский район											
МБОУ СОШ № 1 р.п. Мокшан	7	0	0	3	42,8	2	28,6	2	28,6	27,6	3,9
МБОУ СОШ № 2 р.п. Мокшан	20	10	50	6	30	3	15	1	5	16,9	2,8
МБОУ СОШ с. Нечаевка	13	7	53,8	5	38,5	1	7,7	0	0	14,3	2,5
МБОУ СОШ с. Рамзай	3	0	0	3	100	0	0	0	0	22,7	3
МОУ СОШ с. Чернозерье	5	1	20	4	80	0	0	0	0	15	2,8
МОУ ООШ п. Красное Польцо	6	0	0	4	66,7	2	33,3	0	0	22	3,3
МОУ ООШ с. Плесс	9	3	33,3	5	55,6	1	11,1	0	0	15,4	2,8
Итого	**63**	**21**	**33,3**	**30**	**47,6**	**9**	**14,3**	**3**	**4,8**	**18**	**2,9**
Наровчатский район											
МБОУ СОШ с. Наровчат	39	6	15,3	23	59	9	23,1	1	2,6	20,3	3,1
МБОУ СОШ с. Большой Колояр	6	2	33,3	4	66,7	0	0	0	0	13,8	2,7
МБОУ СОШ с. Вьюнки	1	0	0	0	0	1	100	0	0	30	4
МБОУ СОШ с. Новые Пичуры	9	2	22,2	6	66,7	1	11,1	0	0	16,6	2,9
МБОУ ООШ с. Паны	1	0	0	0	0	1	100	0	0	29	4
Итого	**56**	**10**	**17,9**	**33**	**58,9**	**12**	**21,4**	**1**	**1,8**	**19,4**	**3,1**
Неверкинский район											
МБОУ СОШ с. Неверкино	27	2	7,4	16	59,3	7	25,9	2	7,4	21,4	3,3
МБОУ СОШ с. Алеево	11	4	36,4	5	45,4	2	18,2	0	0	17,1	2,8
МБОУ СОШ с. Бикмурзино	19	7	36,8	11	57,9	1	5,3	0	0	15,1	2,7
МБОУ СОШ с. Дёмино	4	0	0	4	100	0	0	0	0	15	3
МБОУ СОШ с. Карновар	13	0	0	8	61,5	5	38,5	0	0	23,1	3,4
МБОУ СОШ с. Октябрьское	2	2	100	0	0	0	0	0	0	7,5	2
МБОУ СОШ с. Старая Андреевка	9	2	22,2	5	55,6	2	22,2	0	0	18,1	3
Итого	**85**	**17**	**20**	**49**	**57,6**	**17**	**20**	**2**	**2,4**	**18,7**	**3**
Нижнеломовский район											
МБОУ СОШ №1 г. Нижний Ломов	24	2	8,3	13	54,2	8	33,3	1	4,2	23	3,3
МБОУ СОШ №2 г. Нижний Ломов	20	2	10	7	35	6	30	5	25	26,9	3,7
МБОУ СОШ №4 г. Нижний Ломов	1	0	0	0	0	0	0	1	100	39	5
МБОУ СОШ с. Верхний Ломов	3	2	66,7	1	33,3	0	0	0	0	14	2,3
МБОУ СОШ с. Вирга	3	0	0	3	100	0	0	0	0	18,7	3
МБОУ СОШ с. Голицыно	5	3	60	2	40	0	0	0	0	14,4	2,4
МБОУ СОШ с. Кувак-Никольское	5	1	20	3	60	1	20	0	0	18,4	3
МБОУ СОШ с. Норовка	4	0	0	2	50	2	50	0	0	22,8	3,5
МБОУ ООШ с. Большие Хутора	3	0	0	3	100	0	0	0	0	17,3	3
МБОУ ООШ с. Верхний Ломов	6	3	50	3	50	0	0	0	0	12,8	2,5
Итого	**74**	**13**	**17,6**	**37**	**50**	**17**	**23**	**7**	**9,4**	**21,7**	**3,2**

Никольский район											
МБОУ СОШ № 1 г. Никольска	29	15	51,7	12	41,5	1	3,4	1	3,4	14,7	2,6
МБОУ СОШ № 2 г. Никольска	22	11	50	8	36,4	3	13,6	0	0	15,8	2,6
МБОУ СОШ № 3 г. Никольска	12	4	33,3	5	41,7	3	25	0	0	18,6	2,9
МБОУ СОШ № 4 г. Никольска	21	6	28,6	8	38,1	7	33,3	0	0	19,6	3
МБОУ СОШ с. Базарная Кеньша	5	3	60	1	20	1	20	0	0	14,4	2,6
МБОУ СОШ с. Маис	5	2	40	2	40	1	20	0	0	16,6	2,8
МБОУ СОШ с. Столыпино	6	4	66,7	2	33,3	0	0	0	0	13	2,3
МБОУ СОШ р.п. Сура	13	1	7,7	12	92,3	0	0	0	0	18	2,9
МБОУ ООШ с. Казарка	5	0	0	3	60	2	40	0	0	20,2	3,4
Итого	**118**	**46**	**39**	**53**	**44,9**	**18**	**15,3**	**1**	**0,8**	**16,7**	**2,8**
Пачелмский район											
МОУ СОШ № 1 р.п. Пачелма	14	2	14,3	6	42,8	4	28,6	2	14,3	25	3,4
МОУ СОШ № 2 р.п. Пачелма	12	4	33,3	6	50	2	16,7	0	0	15,4	2,8
МОУ СОШ с. Новая Толковка	11	0	0	7	63,6	4	36,4	0	0	22,6	3,4
МОУ СОШ с. Решетино	7	3	42,9	4	57,1	0	0	0	0	13	2,6
МОУ СОШ п. Титово	5	0	0	4	80	1	20	0	0	21,6	3,2
МОУ СОШ с. Черкасское	5	1	20	2	40	2	40	0	0	19,8	3,2
Итого	**54**	**10**	**18,5**	**29**	**53,7**	**13**	**24,1**	**2**	**3,7**	**20**	**3,1**
Пензенский район											
МОБУ СОШ с. Алферьевка	6	2	33,3	4	66,7	0	0	0	0	17,2	2,7
МОБУ СОШ с. Большая Елань	15	12	80	3	20	0	0	0	0	11	2,2
МОБУ СОШ с. Богословка	21	14	66,7	7	33,3	0	0	0	0	11,7	2,3
МОБУ СОШ с. Варыпаево	5	0	0	4	80	1	20	0	0	21,6	3,2
МОБУ СОШ с. Воскресеновка	10	6	60	4	40	0	0	0	0	13	2,4
МОБУ СОШ с. Ермоловка	21	3	14,3	13	61,9	5	23,8	0	0	20	3,1
МОБУ СОШ с. Засечное	23	2	8,7	14	60,9	7	30,4	0	0	21	3,2
МОБУ СОШ п. Золотарёвка	13	7	53,8	4	30,8	2	15,4	0	0	15,2	2,6
МОБУ СОШ с. Кондоль	1	0	0	1	100	0	0	0	0	22	3
МОБУ СОШ с. Константиновка	1	1	100	0	0	0	0	0	0	11	2
МОБУ СОШ ст. Леонидовка	7	0	0	6	85,7	1	14,3	0	0	19,3	3,1
МОБУ СОШ п. Мичуринский	7	2	28,6	4	57,1	1	14,3	0	0	16,3	2,9
МОБУ СОШ с. Оленевка	6	2	33,3	2	33,3	2	33,4	0	0	18,5	3
МОБУ СОШ с. Покрово-Березовка	3	1	33,3	2	66,7	0	0	0	0	15	2,7
МОБУ СОШ с. Саловка	1	0	0	1	100	0	0	0	0	16	3
МОБУ СОШ совхоза «Серп и Молот»	3	0	0	1	33,3	2	66,7	0	0	26	3,7
МОБУ СОШ с. Старая Каменка	7	1	14,3	5	71,4	1	14,3	0	0	17,6	3
МОБУ ООШ с. Краснополье	3	0	0	3	100	0	0	0	0	15,7	3
Итого	**153**	**53**	**34,6**	**78**	**51**	**22**	**14,4**	**0**	**0**	**16,7**	**2,8**
Сердобский район											
МОУ СОШ № 1 г. Сердобска	23	4	17,4	16	69,6	3	13	0	0	17,6	3
МОУ лицей № 2 г. Сердобска	24	0	0	13	54,2	9	37,5	2	8,3	25,9	3,5
МОУ СОШ № 4 г. Сердобска	28	1	3,6	20	71,4	5	17,9	2	7,1	22,6	3,3
МОУ СОШ № 6 г. Сердобска	19	1	5,2	9	47,4	9	47,4	0	0	24,9	3,4
МОУ СОШ № 9 г. Сердобска	26	1	3,8	9	34,7	14	53,8	2	7,7	26,7	3,7
МОУ СОШ № 10 г. Сердобска	12	0	0	8	66,7	4	33,3	0	0	22,7	3,3
МОУ СОШ с. Куракино	3	2	66,7	0	0	1	33,3	0	0	13,7	2,7
МОУ СОШ с. Мещерское	4	0	0	4	100	0	0	0	0	21	3

МОУ СОШ с. Пригородное	13	1	7,7	10	76,9	2	15,4	0	0	19,1	3,1
МОУ СОШ с. Рощино	2	0	0	2	100	0	0	0	0	22,5	3
МОУ СОШ п. Сазанье	2	0	0	1	50	1	50	0	0	27	3,5
МОУ ООШ ст. Балтинка	1	0	0	0	0	1	100	0	0	36	4
Итого	**157**	**10**	**6,4**	**92**	**58,6**	**49**	**31,2**	**6**	**3,8**	**23**	**3,3**
Сосновоборский район											
МБОУ СОШ № 3 р.п. Сосновоборск	13	5	38,5	8	61,5	0	0	0	0	14,6	2,6
МБОУ СОШ с. Вачелай	7	0	0	5	71,4	2	28,6	0	0	21,7	3,3
МБОУ СОШ с. Индерка	38	8	21	25	65,8	5	13,2	0	0	18,2	2,9
МБОУ СОШ с. Маркино	2	1	50	1	50	0	0	0	0	11	2,5
МБОУ СОШ с. Николо-Барнуки	6	1	16,7	5	83,3	0	0	0	0	17,7	2,8
МБОУ СОШ с. Шугурово	4	0	0	0	0	3	75	1	25	30,3	4,3
МБОУ ООШ р.п. Сосновоборск	17	6	35,3	11	64,7	0	0	0	0	13,9	2,6
Итого	**87**	**21**	**24,1**	**55**	**63,3**	**10**	**11,5**	**1**	**1,1**	**17,5**	**2,9**
Спасский район											
МБОУ СОШ № 1 г. Спасска	21	7	33,3	7	33,3	7	33,4	0	0	20	3
МБОУ СОШ с. Дубровки	5	1	20	4	80	0	0	0	0	16,4	2,8
МБОУ ООШ с. Абашево	2	0	0	2	100	0	0	0	0	23	3
МБОУ ООШ с. Кошелевка	3	1	33,3	1	33,3	1	33,4	0	0	19,7	3
МБОУ ООШ с. Новозубово	1	0	0	1	100	0	0	0	0	16	3
МБОУ ООШ с. Татарский Шелдаис	4	0	0	4	100	0	0	0	0	21	3
МБОУ ООШ с. Устье	2	0	0	2	100	0	0	0	0	19,5	3
Итого	**38**	**9**	**23,7**	**21**	**55,3**	**8**	**21**	**0**	**0**	**19,6**	**3**
Тамалинский район											
МБОУ СОШ р.п. Тамала	32	13	40,6	15	46,9	4	12,5	0	0	15,3	2,7
МБОУ СОШ с. Варварино	9	3	33,3	5	55,6	1	11,1	0	0	16,2	2,8
МБОУ СОШ с. Вишнёвое	17	7	41,2	8	47	2	11,8	0	0	14,9	2,7
МБОУ СОШ с. Волчий Враг	15	5	33,3	8	53,4	2	13,3	0	0	15,9	2,8
МБОУ СОШ с. Ульяновка	14	6	42,9	7	50	1	7,1	0	0	15,7	2,6
Итого	**87**	**34**	**39,1**	**43**	**49,4**	**10**	**11,5**	**0**	**0**	**15,5**	**2,7**
Шемышейский район											
МБОУ СОШ р.п. Шемышейка	34	6	17,7	19	55,9	8	23,5	1	2,9	20,5	3,1
МБОУ СОШ с. Наскафтым	6	1	16,7	3	50	2	33,3	0	0	20,7	3,2
МБОУ СОШ с. Синодское	6	3	50	3	50	0	0	0	0	14,5	2,5
МБОУ СОШ с. Старое Демкино	10	3	30	5	50	2	20	0	0	19,4	2,9
МБОУ СОШ с. Усть-Уза	8	3	37,5	4	50	1	12,5	0	0	17,3	2,8
МБОУ ООШ с. Мачкассы	1	0	0	1	100	0	0	0	0	23	3
Итого	**65**	**16**	**24,6**	**35**	**53,9**	**13**	**20**	**1**	**1,5**	**19,4**	**3**
Итого по Пензенской области	**4265**	**839**	**19,7**	**2278**	**53,4**	**1008**	**23,6**	**140**	**3,3**	**19,8**	**3,1**

ИСТОРИЯ

Распределение отметок по истории выпускников IX классов в форме ОГЭ в 2016 году

Отметка	Количество учащихся	
	чел.	%
«2»	391	34,4
«3»	441	38,8
«4»	252	22,2
«5»	52	4,6
Итого	**1136**	**100**

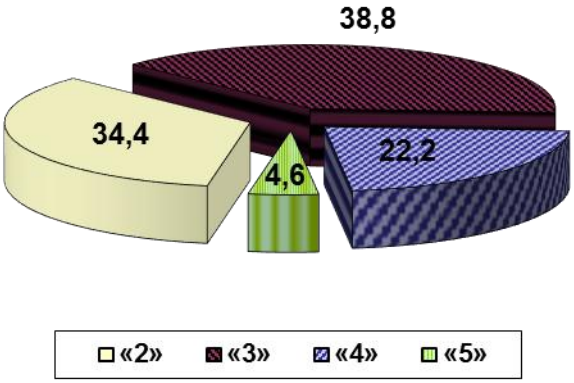

Результаты ОГЭ по истории в образовательных организациях Пензенской области в 2016 году

Наименование образовательной организации	Количество учащихся	Количество учащихся, получивших отметки								Средний балл по ОО	Средняя отметка по ОО
		«2»		«3»		«4»		«5»			
		чел.	%	чел.	%	чел.	%	чел.	%		
г. Пенза											
МБОУ классическая гимназия № 1	5	0	0	0	0	4	80	1	20	28,4	4,2
МБОУ ЛСТУ № 2	59	18	30,5	28	47,5	11	18,6	2	3,4	17,6	2,9
МБОУ ЛАД № 3	16	5	31,2	11	68,8	0	0	0	0	13	2,7
МБОУ МГ № 4 «Ступени»	1	0	0	0	0	1	100	0	0	33	4
МБОУ «СОШ № 7 г. Пензы»	2	0	0	2	100	0	0	0	0	21	3
МБОУ СОШ № 8	5	0	0	2	40	3	60	0	0	23,4	3,6
МБОУ СОШ № 9	2	0	0	1	50	1	50	0	0	18,5	3,5
МБОУ СОШ № 10	1	0	0	0	0	1	100	0	0	26	4
МБОУ СОШ № 11	7	2	28,6	0	0	3	42,8	2	28,6	25,4	3,7
МБОУ СОШ № 12	3	1	33,3	0	0	1	33,3	1	33,4	25,3	3,7
МБОУ СОШ № 16	6	0	0	4	66,7	2	33,3	0	0	24,2	3,3
МБОУ СОШ № 18	1	0	0	1	100	0	0	0	0	13	3
МБОУ СОШ № 20	13	0	0	7	53,8	5	38,5	1	7,7	23,8	3,5
МБОУ СОШ № 25	1	0	0	0	0	1	100	0	0	24	4
МБОУ СОШ № 28	2	0	0	2	100	0	0	0	0	17	3
МБОУ СОШ № 30	1	0	0	1	100	0	0	0	0	19	3
МБОУ СОШ № 31	4	2	50	2	50	0	0	0	0	11,5	2,5
МБОУ СОШ № 35	16	5	31,2	7	43,8	3	18,7	1	6,3	16,7	3
МБОУ СОШ № 36	6	0	0	4	66,7	2	33,3	0	0	21,5	3,3
МБОУ СОШ № 37	4	0	0	2	50	2	50	0	0	23,3	3,5
МБОУ гимназия № 42	1	0	0	0	0	0	0	1	100	42	5

МБОУ СОШ № 43	3	2	66,7	0	0	1	33,3	0	0	13	2,7
МБОУ гимназия № 44	3	0	0	2	66,7	1	33,3	0	0	21	3,3
МБОУ «Кадетская школа № 46»	1	0	0	0	0	1	100	0	0	29	4
МБОУ СОШ № 47	6	3	50	1	16,7	2	33,3	0	0	15,5	2,8
МБОУ СОШ № 48	7	4	57,1	3	42,9	0	0	0	0	12,3	2,4
МБОУ СОШ № 50	1	0	0	1	100	0	0	0	0	17	3
МБОУ СОШ № 51	2	1	50	1	50	0	0	0	0	16,5	2,5
МБОУ СОШ № 52	8	2	25	4	50	2	25	0	0	19,4	3
МБОУ «Гимназия № 53»	23	4	17,4	10	43,5	8	34,8	1	4,3	20,5	3,3
МБОУ «Лицей № 55»	7	0	0	3	42,9	3	42,9	1	14,2	24,7	3,7
МБОУ СОШ № 57	3	1	33,3	2	66,7	0	0	0	0	13,7	2,7
МБОУ СОШ № 58	11	1	9,1	7	63,6	3	27,3	0	0	19,6	3,2
МБОУ СОШ № 59	1	0	0	0	0	1	100	0	0	33	4
МБОУ СОШ № 60	3	0	0	2	66,7	1	33,3	0	0	23,7	3,3
МБОУ СОШ № 61	1	1	100	0	0	0	0	0	0	10	2
МБОУ СОШ № 64	1	1	100	0	0	0	0	0	0	12	2
МБОУ СОШ № 65	21	3	14,3	2	9,5	16	76,2	0	0	25,8	3,6
МБОУ СОШ № 66	10	3	30	5	50	2	20	0	0	20,1	2,9
МБОУ СОШ № 67	4	0	0	1	25	2	50	1	25	26,8	4
МБОУ СОШ № 68	12	3	25	6	50	3	25	0	0	18,5	3
МБОУ СОШ № 69	2	0	0	1	50	1	50	0	0	23	3,5
МБОУ СОШ № 71	10	2	20	8	80	0	0	0	0	15,9	2,8
МБОУ СОШ № 75	4	0	0	2	50	2	50	0	0	22,3	3,5
МБОУ СОШ № 76	2	2	100	0	0	0	0	0	0	9	2
МБОУ «Средняя школа № 77 г. Пензы»	3	1	33,3	1	33,3	1	33,4	0	0	21,7	3
МБОУ «Гимназия святителя Иннокентия Пензенского»	1	0	0	0	0	1	100	0	0	27	4
МБОУ гимназия «САН»	12	3	25	6	50	1	8,3	2	16,7	21,2	3,2
ГАОУ СПО «Училище олимпий-ского резерва Пензенской области»	4	0	0	2	50	2	50	0	0	23,3	3,5
МБОУ центр образования № 1	3	2	66,7	1	33,3	0	0	0	0	11	2,3
Итого	**325**	**72**	**22,2**	**145**	**44,6**	**94**	**28,9**	**14**	**4,3**	**19,7**	**3,2**
г. Заречный											
МБОУ Гимназия № 216 «Дидакт»	6	1	16,7	4	66,6	1	16,7	0	0	16,8	3
МБОУ СОШ № 220	4	0	0	3	75	1	25	0	0	20,3	3,3
МОУ СОШ № 221	2	0	0	1	50	1	50	0	0	24	3,5
МБОУ СОШ № 226	1	1	100	0	0	0	0	0	0	12	2
Итого	**13**	**2**	**15,4**	**8**	**61,5**	**3**	**23,1**	**0**	**0**	**18,6**	**3,1**
г. Кузнецк											
МБОУ гимназия № 1	6	1	16,7	4	66,6	1	16,7	0	0	19,7	3
МБОУ СОШ № 2	5	2	40	1	20	2	40	0	0	21,2	3
МБОУ СОШ № 3	18	4	22,2	13	72,2	1	5,6	0	0	15,3	2,8
МБОУ СОШ № 4	28	24	85,7	4	14,3	0	0	0	0	9,8	2,1
МБОУ СОШ № 5	8	4	50	3	37,5	1	12,5	0	0	13,3	2,6
МБОУ СОШ № 6	8	6	75	0	0	0	0	2	25	14,4	2,8
МБОУ СОШ № 8	2	2	100	0	0	0	0	0	0	10,5	2
МБОУ гимназия № 9	2	1	50	0	0	0	0	1	50	22,5	3,5
МБОУ СОШ № 14	8	6	75	2	25	0	0	0	0	10,8	2,3
МБОУ СОШ № 15	3	1	33,3	1	33,3	1	33,4	0	0	21	3

МБОУ СОШ № 17	15	9	60	5	33,3	1	6,7	0	0	11,4	2,5
МБОУ СОШ г. Кузнецк-8	5	1	20	0	0	3	60	1	20	28	3,8
ФКОУ СОШ г. Кузнецк-12	1	0	0	0	0	1	100	0	0	34	4
Итого	**109**	**61**	**56**	**33**	**30,3**	**11**	**10,1**	**4**	**3,6**	**14,3**	**2,6**
Башмаковский район											
МБОУ СОШ № 1 р.п. Башмаково	1	0	0	0	0	1	100	0	0	27	4
МБОУ СОШ № 2 р.п. Башмаково	2	0	0	0	0	1	50	1	50	32,5	4,5
МБОУ СОШ с. Высокое	1	0	0	0	0	1	100	0	0	28	4
МБОУ СОШ с. Никульевка	1	1	100	0	0	0	0	0	0	8	2
МБОУ СОШ с. Соседка	2	2	100	0	0	0	0	0	0	8	2
Итого	**7**	**3**	**42,9**	**0**	**0**	**3**	**42,9**	**1**	**14,2**	**20,6**	**3,3**
Бековский район											
МБОУ СОШ № 1 р.п. Беково	11	3	27,3	5	45,5	2	18,1	1	9,1	19,5	3,1
МБОУ СОШ № 2 р.п. Беково	23	14	60,9	5	21,7	4	17,4	0	0	13	2,6
МОУ СОШ с. Вертуновка	1	1	100	0	0	0	0	0	0	12	2
МОУ СОШ п. Сахзавод	2	2	100	0	0	0	0	0	0	5,5	2
Итого	**37**	**20**	**54,1**	**10**	**27**	**6**	**16,2**	**1**	**2,7**	**14,5**	**2,7**
Белинский район											
МОУ СОШ № 1 г. Белинского	8	2	25	3	37,5	2	25	1	12,5	22,9	3,3
МОУ СОШ № 2 г. Белинского	4	1	25	1	25	2	50	0	0	19,3	3,3
МОУ СОШ с. Кутеевки	8	3	37,5	3	37,5	2	25	0	0	18,4	2,9
МОУ СОШ с. Поим	5	1	20	4	80	0	0	0	0	14,2	2,8
МОУ СОШ с. Пушанино	3	2	66,7	1	33,3	0	0	0	0	11,3	2,3
МОУ СОШ с. Свищевки	6	4	66,7	2	33,3	0	0	0	0	10,8	2,3
Итого	**34**	**13**	**38,2**	**14**	**41,3**	**6**	**17,6**	**1**	**2,9**	**17**	**2,9**
Бессоновский район											
МБОУ СОШ с. Бессоновка	38	11	28,9	15	39,5	12	31,6	0	0	18,4	3
МБОУ СОШ № 1 с. Грабово	1	1	100	0	0	0	0	0	0	9	2
МБОУ СОШ № 2 с. Грабово	9	3	33,3	5	55,6	0	0	1	11,1	16	2,9
МБОУ СОШ с. Кижеватово	5	1	20	3	60	1	20	0	0	16,4	3
МБОУ СОШ с. Сосновка	1	0	0	0	0	1	100	0	0	31	4
МБОУ СОШ с. Чемодановка	1	1	100	0	0	0	0	0	0	12	2
МБОУ ООШ с. Пыркино	4	1	25	3	75	0	0	0	0	14,5	2,8
Итого	**59**	**18**	**30,5**	**26**	**44,1**	**14**	**23,7**	**1**	**1,7**	**17,6**	**3**
Вадинский район											
МОУ СОШ с. Вадинск	2	1	50	0	0	0	0	1	50	22	3,5
МОУ ООШ с. Вадинск	2	0	0	1	50	0	0	1	50	25	4
Итого	**4**	**1**	**25**	**1**	**25**	**0**	**0**	**2**	**50**	**23,5**	**3,8**
Городищенский район											
МБОУ СОШ № 1 г. Городище	8	1	12,5	2	25	5	62,5	0	0	24,3	3,5
МБОУ СОШ г. Сурска	2	0	0	0	0	2	100	0	0	30	4
МБОУ СОШ № 1 р.п. Чаадаевка	7	3	42,9	1	14,2	3	42,9	0	0	19	3
МБОУ СОШ с. Чаадаевка	3	0	0	1	33,3	2	66,7	0	0	23,7	3,7
МБОУ СОШ с. Архангельское	1	0	0	0	0	1	100	0	0	29	4
МБОУ СОШ с. Нижняя Елюзань	1	0	0	0	0	1	100	0	0	26	4
МБОУ ООШ г. Сурска	2	0	0	0	0	1	50	1	50	34	4,5
Итого	**24**	**4**	**16,7**	**4**	**16,7**	**15**	**62,5**	**1**	**4,1**	**24,2**	**3,5**

Земетчинский район											
МБОУ "Лицей" р.п. Земетчино	22	12	54,5	7	31,9	2	9,1	1	4,5	14,4	2,6
МОУ СОШ с. Большая Ижмора	3	0	0	3	100	0	0	0	0	20,7	3
МОУ СОШ с. Салтыково	1	0	0	0	0	1	100	0	0	28	4
Итого	**26**	**12**	**46,2**	**10**	**38,5**	**3**	**11,5**	**1**	**3,8**	**15,6**	**2,7**
Иссинский район											
МОУ МЛ р.п. Исса	19	2	10,5	7	36,8	8	42,2	2	10,5	24,3	3,5
МОУ СОШ с. Булычёво	2	1	50	0	0	1	50	0	0	19,5	3
Итого	**21**	**3**	**14,3**	**7**	**33,3**	**9**	**42,9**	**2**	**9,5**	**23,8**	**3,5**
Каменский район											
МОУ СОШ № 1 г. Каменки	16	12	75	3	18,8	1	6,2	0	0	11	2,3
МОУ СОШ № 2 г. Каменки	11	4	36,4	4	36,4	3	27,2	0	0	17,7	2,9
МОУ СОШ № 5 г. Каменки	1	0	0	0	0	0	0	1	100	38	5
МОУ СОШ № 7 г. Каменки	11	5	45,5	5	45,4	1	9,1	0	0	12	2,6
МОУ СОШ № 8 г. Каменки	11	1	9,1	5	45,4	4	36,4	1	9,1	21,7	3,5
МОУ СОШ № 9 г. Каменки	9	2	22,2	3	33,4	2	22,2	2	22,2	22,1	3,4
МОУ СОШ с. Анучино	7	4	57,1	3	42,9	0	0	0	0	10,4	2,4
МОУ СОШ с. Батрак	2	0	0	0	0	1	50	1	50	33	4,5
МОУ СОШ с. Головинщино	2	1	50	0	0	0	0	1	50	26,5	3,5
МОУ СОШ с. Кикино	2	1	50	0	0	1	50	0	0	17,5	3
МОУ СОШ с. Кобылкино	3	1	33,3	1	33,3	1	33,4	0	0	18,3	3
Итого	**75**	**31**	**41,3**	**24**	**32**	**14**	**18,7**	**6**	**8**	**16,8**	**2,9**
Камешкирский район											
МБОУ СОШ с. Русский Камешкир	5	3	60	2	40	0	0	0	0	14	2,4
МБОУ ООШ с. Новое Шаткино	1	0	0	1	100	0	0	0	0	21	3
МБОУ ООШ с. Пёстровка	1	1	100	0	0	0	0	0	0	9	2
Итого	**7**	**4**	**57,1**	**3**	**42,9**	**0**	**0**	**0**	**0**	**14,3**	**2,4**
Колышлейский район											
МОУ СОШ № 1 р.п. Колышлей	5	3	60	2	40	0	0	0	0	12,6	2,4
МОУ СОШ № 2 р.п. Колышлей	2	1	50	1	50	0	0	0	0	12,5	2,5
МОУ СОШ с. Красная Горка	1	0	0	0	0	1	100	0	0	27	4
МОУ СОШ с. Старая Потловка	3	2	66,7	1	33,3	0	0	0	0	10,3	2,3
МОУ СОШ п. Родниковский	3	1	33,3	1	33,3	1	33,4	0	0	21	3
Итого	**14**	**7**	**50**	**5**	**35,7**	**2**	**14,3**	**0**	**0**	**14,9**	**2,6**
Кузнецкий район											
МБОУ СОШ с. Анненково	2	2	100	0	0	0	0	0	0	9,5	2
МБОУ СОШ с. Бестянка	5	2	40	2	40	1	20	0	0	16	2,8
МБОУ СОШ с. Большой Труев	1	1	100	0	0	0	0	0	0	7	2
МБОУ СОШ с. Махалино	1	1	100	0	0	0	0	0	0	5	2
МБОУ СОШ с. Пионер	3	0	0	3	100	0	0	0	0	20	3
МБОУ СОШ с. Посёлки	6	3	50	2	33,3	1	16,7	0	0	15,5	2,7
МБОУ СОШ с. Татарский Канадей	1	0	0	1	100	0	0	0	0	21	3
Итого	**19**	**9**	**47,4**	**8**	**42,1**	**2**	**10,5**	**0**	**0**	**15**	**2,6**
Лопатинский район											
МБОУ СОШ с. Лопатина	16	7	43,8	7	43,8	2	12,4	0	0	14,9	2,7
МБОУ СОШ с. Дубровское	2	0	0	1	50	1	50	0	0	20	3,5
МБОУ СОШ с. Суляевки	3	2	66,7	0	0	1	33,3	0	0	12,7	2,7
Итого	**21**	**9**	**42,9**	**8**	**38,1**	**4**	**19**	**0**	**0**	**15,1**	**2,8**

Лунинский район											
МОУ СОШ № 1 р.п. Лунино	3	0	0	3	100	0	0	0	0	16,7	3
МОУ СОШ № 2 р.п. Лунино	2	0	0	1	50	0	0	1	50	25	4
МОУ СОШ с. Большой Вьяс	16	2	12,5	12	75	2	12,5	0	0	18,2	3
МОУ СОШ с. Родники	1	0	0	0	0	1	100	0	0	32	4
Итого	**22**	**2**	**9,1**	**16**	**72,8**	**3**	**13,6**	**1**	**4,5**	**19,2**	**3,1**
Малосердобинский район											
МБОУ МЛ с. Малая Сердоба	11	3	27,3	5	45,4	2	18,2	1	9,1	18,4	3,1
МБОУ СОШ с. Новое Демкино	1	0	0	0	0	1	100	0	0	32	4
МБОУ СОШ с. Старое Славкино	4	0	0	2	50	2	50	0	0	23,5	3,5
МБОУ ООШ с. Марьевка	1	0	0	0	0	1	100	0	0	29	4
Итого	**17**	**3**	**17,6**	**7**	**41,2**	**6**	**35,3**	**1**	**5,9**	**21**	**3,3**
Мокшанский район											
МБОУ СОШ № 1 р.п. Мокшан	31	16	51,6	11	35,5	4	12,9	0	0	14,7	2,6
МБОУ СОШ № 2 р.п. Мокшан	9	2	22,2	3	33,4	2	22,2	2	22,2	22,8	3,4
МБОУ СОШ с. Нечаевка	3	1	33,3	1	33,3	1	33,4	0	0	16,7	3
МОУ ООШ п. Красное Польцо	7	4	57,1	3	42,9	0	0	0	0	11,7	2,4
МОУ ООШ с. Плесс	2	2	100	0	0	0	0	0	0	7	2
Итого	**52**	**25**	**48,1**	**18**	**34,6**	**7**	**13,5**	**2**	**3,8**	**15,5**	**2,7**
Наровчатский район											
МБОУ СОШ с. Наровчат	24	14	58,3	6	25	3	12,5	1	4,2	13,8	2,6
МБОУ СОШ с. Вьюнки	2	0	0	2	100	0	0	0	0	21,5	3
МБОУ ООШ с. Паны	1	0	0	1	100	0	0	0	0	23	3
Итого	**27**	**14**	**51,9**	**9**	**33,3**	**3**	**11,1**	**1**	**3,7**	**14,7**	**2,7**
Неверкинский район											
МБОУ СОШ с. Неверкино	15	8	53,3	4	26,7	2	13,3	1	6,7	15	2,7
МБОУ СОШ с. Алеево	4	1	25	3	75	0	0	0	0	15,3	2,8
МБОУ СОШ с. Бикмурзино	1	0	0	0	0	1	100	0	0	28	4
МБОУ СОШ с. Дёмино	1	1	100	0	0	0	0	0	0	7	2
МБОУ СОШ с. Карновар	8	2	25	5	62,5	1	12,5	0	0	18	2,9
Итого	**29**	**12**	**41,4**	**12**	**41,4**	**4**	**13,8**	**1**	**3,4**	**16**	**2,8**
Нижнеломовский район											
МБОУ СОШ № 2 г. Нижний Ломов	19	1	5,3	5	26,3	13	68,4	0	0	25,2	3,6
МБОУ СОШ № 4 г. Нижний Ломов	7	6	85,7	1	14,3	0	0	0	0	10,7	2,1
МБОУ СОШ с. Норовка	16	8	50	7	43,7	1	6,3	0	0	12,6	2,6
Итого	**42**	**15**	**35,7**	**13**	**31**	**14**	**33,3**	**0**	**0**	**18**	**3**
Никольский район											
МБОУ СОШ № 2 г. Никольска	5	0	0	5	100	0	0	0	0	18	3
МБОУ СОШ № 3 г. Никольска	1	1	100	0	0	0	0	0	0	11	2
МБОУ СОШ № 4 г. Никольска	8	0	0	4	50	4	50	0	0	21,5	3,5
МБОУ СОШ ст. Ночка	2	1	50	1	50	0	0	0	0	12,5	2,5
МБОУ СОШ с. Столыпино	1	0	0	1	100	0	0	0	0	20	3
МБОУ ООШ с. Казарка	1	0	0	0	0	0	0	1	100	43	5
Итого	**18**	**2**	**11,1**	**11**	**61,1**	**4**	**22,2**	**1**	**5,6**	**20,1**	**3,2**
Пачелмский район											
МОУ СОШ № 1 р.п. Пачелма	4	3	75	0	0	1	25	0	0	15	2,5
МОУ СОШ № 2 р.п. Пачелма	4	1	25	1	25	2	50	0	0	19,5	3,3

МОУ СОШ с. Новая Толковка	1	0	0	1	100	0	0	0	0	17	3
МОУ СОШ с. Татароникольское	3	1	33,3	1	33,3	0	0	1	33,4	22,7	3,3
МОУ СОШ п. Титово	4	0	0	1	25	2	50	1	25	26,3	4
Итого	**16**	**5**	**31,3**	**4**	**25**	**5**	**31,3**	**2**	**12,4**	**20,5**	**3,3**
Пензенский район											
МОБУ СОШ с. Алферьевка	7	4	57,1	3	42,9	0	0	0	0	11,3	2,4
МОБУ СОШ с. Богословка	1	1	100	0	0	0	0	0	0	11	2
МОБУ СОШ с. Варыпаево	1	1	100	0	0	0	0	0	0	12	2
МОБУ СОШ с. Ермоловка	1	1	100	0	0	0	0	0	0	9	2
МОБУ СОШ с. Засечное	11	2	18,2	6	54,5	1	9,1	2	18,2	20,5	3,3
МОБУ СОШ п. Золотарёвка	3	2	66,7	1	33,3	0	0	0	0	11	2,3
МОБУ СОШ с. Кондоль	5	0	0	3	60	1	20	1	20	22,4	3,6
МОБУ СОШ с. Константиновка	4	4	100	0	0	0	0	0	0	9,3	2
МОБУ СОШ с. Ленино	1	0	0	0	0	1	100	0	0	24	4
МОБУ СОШ с. Саловка	1	1	100	0	0	0	0	0	0	6	2
МОБУ ООШ с. Краснополье	1	0	0	0	0	1	100	0	0	31	4
Итого	**36**	**16**	**44,5**	**13**	**36,1**	**4**	**11,1**	**3**	**8,3**	**16,1**	**2,8**
Сердобский район											
МОУ СОШ № 1 г. Сердобска	14	8	57,1	4	28,7	1	7,1	1	7,1	14,8	2,6
МОУ лицей № 2 г. Сердобска	1	0	0	0	0	1	100	0	0	27	4
МОУ СОШ № 4 г. Сердобска	1	0	0	1	100	0	0	0	0	15	3
МОУ СОШ № 9 г. Сердобска	4	1	25	3	75	0	0	0	0	14	2,8
МОУ СОШ № 10 г. Сердобска	1	0	0	1	100	0	0	0	0	23	3
МОУ СОШ с. Мещерское	2	1	50	1	50	0	0	0	0	13,5	2,5
МОУ СОШ с. Пригородное	6	4	66,6	1	16,7	1	16,7	0	0	13	2,5
МОУ СОШ с. Рощино	1	1	100	0	0	0	0	0	0	8	2
МОУ СОШ п. Сазанье	3	2	66,7	1	33,3	0	0	0	0	12,3	2,3
Итого	**33**	**17**	**51,5**	**12**	**36,4**	**3**	**9,1**	**1**	**3**	**14,5**	**2,6**
Сосновоборский район											
МБОУ СОШ №3 р.п. Сосновоборск	8	1	12,5	3	37,5	2	25	2	25	23,9	3,6
МБОУ СОШ с. Индерка	2	1	50	1	50	0	0	0	0	12,5	2,5
МБОУ СОШ с. Маркино	3	1	33,3	1	33,3	1	33,4	0	0	16	3
МБОУ СОШ с. Шугурово	1	0	0	1	100	0	0	0	0	18	3
МБОУ ООШ р.п. Сосновоборск	1	0	0	1	100	0	0	0	0	23	3
Итого	**15**	**3**	**20**	**7**	**46,7**	**3**	**20**	**2**	**13,3**	**20,3**	**3,3**
Спасский район											
МБОУ ООШ г. Спасска	1	1	100	0	0	0	0	0	0	6	2
Итого	**1**	**1**	**100**	**0**	**0**	**0**	**0**	**0**	**0**	**6**	**2**
Тамалинский район											
МБОУ СОШ р.п. Тамала	19	4	21,1	9	47,3	5	26,3	1	5,3	19,3	3,2
МБОУ СОШ с. Вишнёвое	5	2	40	2	40	1	20	0	0	16,4	2,8
Итого	**24**	**6**	**25**	**11**	**45,8**	**6**	**25**	**1**	**4,2**	**18,7**	**3,1**
Шемышейский район											
МБОУ СОШ р.п. Шемышейка	4	0	0	2	50	2	50	0	0	22,8	3,5
МБОУ СОШ с. Наскафтым	4	0	0	0	0	2	50	2	50	32,5	4,5
МБОУ СОШ с. Старое Демкино	1	1	100	0	0	0	0	0	0	8	2
Итого	**9**	**1**	**11,1**	**2**	**22,2**	**4**	**44,5**	**2**	**22,2**	**25,4**	**3,8**
Итого по Пензенской области	**1136**	**391**	**34,4**	**441**	**38,8**	**252**	**22,2**	**52**	**4,6**	**17,8**	**3**

ГЕОГРАФИЯ

Распределение отметок по географии выпускников IX классов в форме ГИА в 2016 году

Отметка	Количество учащихся	
	чел.	%
«2»	690	31,7
«3»	799	36,8
«4»	478	22
«5»	206	9,5
Итого	2173	**100**

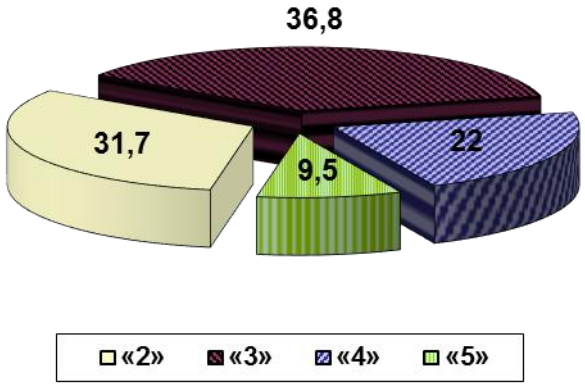

Результаты ОГЭ по географии в образовательных организациях Пензенской области в 2016 году

Наименование образовательной организации	Количество учащихся	Количество учащихся, получивших отметки								Средний балл по ОО	Средняя отметка по ОО
		«2»		«3»		«4»		«5»			
		чел.	%	чел.	%	чел.	%	чел.	%		
г. Пенза											
МБОУ классическая гимназия № 1	3	0	0	0	0	2	66,7	1	33,3	27	4,3
МБОУ ЛСТУ № 2	1	0	0	0	0	1	100	0	0	26	4
МБОУ МГ № 4 «Ступени»	12	1	8,3	3	25	3	25	5	41,7	22,6	4
МБОУ лингвистическая гимназия № 6	1	0	0	1	100	0	0	0	0	19	3
МБОУ СОШ № 9	1	0	0	0	0	1	100	0	0	23	4
МБОУ СОШ № 10	28	11	39,3	8	28,6	6	21,4	3	10,7	15,4	3
МБОУ СОШ № 11	5	0	0	0	0	4	80	1	20	22,4	4,2
МБОУ СОШ № 12	12	1	8,3	6	50	4	33,3	1	8,3	18,6	3,4
МАОУ МГ № 13	18	0	0	4	22,2	9	50	5	27,8	23,3	4,1
МБОУ СОШ № 17	15	9	60	5	33,3	1	6,7	0	0	10,6	2,5
МБОУ СОШ № 18	11	2	18,2	3	27,3	5	45,4	1	9,1	17,9	3,5
МБОУ СОШ № 19	21	0	0	6	28,6	11	52,4	4	19	21,5	3,9
МБОУ СОШ № 20	29	10	34,5	11	37,9	7	24,2	1	3,4	15,5	3
МБОУ СОШ № 25	17	10	58,8	4	23,5	2	11,8	1	5,9	12,4	2,6
МБОУ СОШ № 26	23	8	34,8	10	43,5	3	13	2	8,7	15,2	3
МБОУ СОШ № 27	5	3	60	1	20	1	20	0	0	10,6	2,6
МБОУ СОШ № 28	4	0	0	2	50	0	0	2	50	22	4
МБОУ ФЭЛ № 29	15	0	0	2	13,3	1	6,7	12	80	26,5	4,7
МБОУ СОШ № 30	18	6	33,3	6	33,3	5	27,8	1	5,6	15,3	3,1
МБОУ СОШ № 32	3	0	0	1	33,3	2	66,7	0	0	20	3,7
МБОУ СОШ № 35	8	1	12,5	3	37,5	3	37,5	1	12,5	18,1	3,5
МБОУ СОШ № 36	6	2	33,3	3	50	1	16,7	0	0	13,8	2,8

МБОУ СОШ № 37	13	6	46,2	6	46,2	1	7,6	0	0	12	2,6
МБОУ СОШ № 40	15	9	60	5	33,3	0	0	1	6,7	10,9	2,5
МБОУ СОШ № 41	10	0	0	6	60	1	10	3	30	20,4	3,7
МБОУ гимназия № 42	5	0	0	0	0	4	80	1	20	25,6	4,2
МБОУ «Кадетская школа № 46»	9	2	22,2	4	44,5	2	22,2	1	11,1	16,9	3,2
МБОУ СОШ № 47	2	0	0	2	100	0	0	0	0	13	3
МБОУ СОШ № 49	11	2	18,2	3	27,3	4	36,3	2	18,2	19,6	3,5
МБОУ СОШ № 50	9	2	22,2	7	77,8	0	0	0	0	14,1	2,8
МБОУ СОШ № 51	2	0	0	1	50	0	0	1	50	23	4
МБОУ СОШ № 52	24	6	25	6	25	12	50	0	0	17,2	3,3
МБОУ СОШ № 56	7	0	0	4	57,1	2	28,6	1	14,3	20,3	3,6
МБОУ СОШ № 57	3	0	0	2	66,7	1	33,3	0	0	17	3,3
МБОУ СОШ № 58	1	0	0	0	0	1	100	0	0	22	4
МБОУ СОШ № 59	22	6	27,3	9	40,9	4	18,2	3	13,6	16,1	3,2
МБОУ СОШ № 60	34	12	35,3	18	52,9	4	11,8	0	0	13,6	2,8
МБОУ СОШ № 63	2	0	0	2	100	0	0	0	0	16,5	3
МБОУ СОШ № 66	1	0	0	0	0	0	0	1	100	28	5
МБОУ СОШ № 67	9	1	11,1	3	33,3	2	22,3	3	33,3	20,3	3,8
МБОУ СОШ № 68	5	0	0	2	40	2	40	1	20	22,6	3,8
МБОУ СОШ № 69	16	2	12,5	4	25	6	37,5	4	25	20,9	3,8
МБОУ «Кадетская школа по делам ГОЧС № 70»	6	0	0	6	100	0	0	0	0	15,5	3
МБОУ СОШ № 71	23	4	17,4	13	56,6	5	21,7	1	4,3	16	3,1
МБОУ лицей № 73	2	0	0	1	50	1	50	0	0	20	3,5
МБОУ СОШ № 74	3	0	0	1	33,3	1	33,3	1	33,4	22	4
МБОУ СОШ № 75	14	6	42,9	4	28,6	3	21,4	1	7,1	15,5	2,9
МБОУ СОШ № 76	7	1	14,3	4	57,1	1	14,3	1	14,3	18,6	3,3
МБОУ «Средняя школа № 77 г. Пензы»	25	5	20	12	48	5	20	3	12	17,1	3,2
МБОУ «Гимназия святителя Иннокентия Пензенского»	1	0	0	0	0	0	0	1	100	29	5
МБОУ гимназия «САН»	16	3	18,7	6	37,5	6	37,5	1	6,3	17,1	3,3
ГАОУ СПО «Училище олимпий-ского резерва Пензенской области»	12	1	8,3	6	50	4	33,4	1	8,3	18,3	3,4
МБОУ ОШИ № 1 г. Пензы	2	0	0	2	100	0	0	0	0	16,5	3
МБОУ центр образования № 1	3	2	66,7	0	0	0	0	1	33,3	17,3	3
Итого	**570**	**134**	**23,5**	**218**	**38,2**	**144**	**25,3**	**74**	**13**	**17,2**	**3,3**
г. Заречный											
МБОУ Гимназия № 216 «Дидакт»	7	2	28,6	2	28,6	0	0	3	42,8	19,6	3,6
МОУ СОШ № 218	10	5	50	3	30	2	20	0	0	12,6	2,7
МБОУ СОШ № 220	11	0	0	7	63,6	1	9,1	3	27,3	19,9	3,6
МОУ СОШ № 221	5	0	0	1	20	2	40	2	40	24,6	4,2
МОУ СОШ № 222	29	2	6,9	6	20,7	17	58,6	4	13,8	21,4	3,8
МБОУ СОШ № 225	18	6	33,3	7	38,9	4	22,2	1	5,6	15,9	3
МБОУ СОШ № 226	6	2	33,3	2	33,3	1	16,7	1	16,7	17	3,2
МОУ Лицей № 230	36	2	5,6	13	36,1	9	25	12	33,3	21,6	3,9
Итого	**122**	**19**	**15,6**	**41**	**33,6**	**36**	**29,5**	**26**	**21,3**	**19,6**	**3,6**
г. Кузнецк											
МБОУ гимназия № 1	3	1	33,3	1	33,3	0	0	1	33,4	17	3,3
МБОУ СОШ № 2	19	10	52,6	7	36,9	2	10,5	0	0	11,5	2,6
МБОУ СОШ № 3	19	12	63,2	5	26,3	2	10,5	0	0	10,5	2,5

МБОУ СОШ № 4	1	0	0	0	0	1	100	0	0	24	4
МБОУ СОШ № 5	24	4	16,7	12	50	8	33,3	0	0	16,9	3,2
МБОУ СОШ № 6	10	0	0	2	20	4	40	4	40	23,9	4,2
МБОУ СОШ № 8	29	17	58,6	10	34,5	2	6,9	0	0	11,2	2,5
МБОУ гимназия № 9	8	0	0	1	12,5	4	50	3	37,5	24,4	4,3
МБОУ СОШ № 10	12	8	66,7	4	33,3	0	0	0	0	9,7	2,3
МБОУ СОШ № 14	19	3	15,8	11	57,9	5	26,3	0	0	15,8	3,1
МБОУ СОШ № 15	10	5	50	3	30	2	20	0	0	13	2,7
МБОУ СОШ № 16	1	0	0	0	0	0	0	1	100	31	5
МБОУ СОШ № 17	1	1	100	0	0	0	0	0	0	4	2
МБОУ лицей № 21	11	4	36,4	7	63,6	0	0	0	0	12,9	2,6
ФКОУ СОШ г. Кузнецк-12	10	0	0	4	40	3	30	3	30	23,3	3,9
Итого	**177**	**65**	**36,7**	**67**	**37,9**	**33**	**18,6**	**12**	**6,8**	**14,8**	**3**
Башмаковский район											
МБОУ СОШ № 1 р.п. Башмаково	31	13	41,9	13	41,9	5	16,2	0	0	13,8	2,7
МБОУ СОШ № 2 р.п. Башмаково	18	9	50	7	38,9	2	11,1	0	0	10,8	2,6
МБОУ СОШ с. Высокое	7	0	0	1	14,3	4	57,1	2	28,6	22,9	4,1
МБОУ СОШ с. Знаменское	5	0	0	4	80	0	0	1	20	19,8	3,4
МБОУ СОШ с. Никульевка	2	0	0	0	0	2	100	0	0	23,5	4
МБОУ СОШ с. Соседка	3	2	66,7	0	0	1	33,3	0	0	15	2,7
Итого	**66**	**24**	**36,4**	**25**	**37,9**	**14**	**21,2**	**3**	**4,5**	**14,7**	**2,9**
Бековский район											
МБОУ СОШ № 1 р.п. Беково	8	4	50	3	37,5	1	12,5	0	0	11,6	2,6
МБОУ СОШ № 2 р.п. Беково	3	0	0	0	0	2	66,7	1	33,3	25	4,3
МОУ СОШ с. Вертуновка	2	0	0	2	100	0	0	0	0	14	3
МОУ СОШ с. Покровка	15	0	0	5	33,3	8	53,4	2	13,3	21,3	3,8
МОУ СОШ п. Сахзавод	6	5	83,3	0	0	1	16,7	0	0	9,8	2,3
МОУ СОШ с. Сосновка	2	0	0	2	100	0	0	0	0	14,5	3
Итого	**36**	**9**	**25**	**12**	**33,3**	**12**	**33,3**	**3**	**8,4**	**16,8**	**3,3**
Белинский район											
МОУ СОШ № 1 г. Белинского	15	11	73,3	2	13,3	1	6,7	1	6,7	9,7	2,5
МОУ СОШ № 2 г. Белинского	36	15	41,7	17	47,2	4	11,1	0	0	13,4	2,7
МОУ СОШ с. Лермонтово	2	1	50	1	50	0	0	0	0	12	2,5
МОУ СОШ с. Поим	3	0	0	3	100	0	0	0	0	14,7	3
МОУ СОШ с. Свищевки	5	2	40	2	40	1	20	0	0	13,2	2,8
МОУ СОШ с. Студенки	7	3	42,8	1	14,3	2	28,6	1	14,3	16	3,1
Итого	**68**	**32**	**47,1**	**26**	**38,2**	**8**	**11,8**	**2**	**2,9**	**12,9**	**2,7**
Бессоновский район											
МБОУ СОШ с. Бессоновка	24	13	54,2	8	33,3	2	8,3	1	4,2	12,7	2,6
МБОУ СОШ с. Вазерки	16	10	62,4	4	25	1	6,3	1	6,3	11,8	2,6
МБОУ СОШ № 1 с. Грабово	2	1	50	1	50	0	0	0	0	9,5	2,5
МБОУ СОШ № 2 с. Грабово	16	5	31,3	8	50	1	6,2	2	12,5	14,8	3
МБОУ СОШ с. Кижеватово	7	1	14,3	2	28,6	3	42,8	1	14,3	19,3	3,6
МБОУ СОШ с. Сосновка	16	11	68,7	2	12,5	2	12,5	1	6,3	10,9	2,6
МБОУ СОШ с. Степановка	10	2	20	4	40	3	30	1	10	17,5	3,3
МБОУ СОШ с. Чемодановка	21	2	9,5	9	42,9	7	33,3	3	14,3	18,9	3,5
Итого	**112**	**45**	**40,2**	**38**	**33,9**	**19**	**17**	**10**	**8,9**	**14,5**	**2,9**

Вадинский район											
МОУ СОШ с. Вадинск	6	5	83,3	1	16,7	0	0	0	0	8,7	2,2
МОУ ООШ с. Вадинск	17	0	0	6	35,3	5	29,4	6	35,3	22,7	4
Итого	**23**	**5**	**21,7**	**7**	**30,4**	**5**	**21,8**	**6**	**26,1**	**19**	**3,5**
Городищенский район											
МБОУ СОШ с. Чаадаевка	6	0	0	3	50	1	16,7	2	33,3	21,2	3,8
МБОУ СОШ с. Архангельское	2	0	0	0	0	1	50	1	50	25,5	4,5
МБОУ СОШ с.Верхняя Елюзань	10	0	0	8	80	2	20	0	0	17,9	3,2
МБОУ СОШ с. Канаевка	6	0	0	3	50	3	50	0	0	21,3	3,5
МБОУ ООШ г. Сурска	8	1	12,5	4	50	3	37,5	0	0	17,9	3,3
МБОУ ООШ р.п. Чаадаевка	3	0	0	2	66,7	1	33,3	0	0	18	3,3
Итого	**35**	**1**	**2,9**	**20**	**57,1**	**11**	**31,4**	**3**	**8,6**	**19,5**	**3,5**
Земетчинский район											
МБОУ "Лицей" р.п. Земетчино	3	1	33,3	1	33,3	1	33,4	0	0	15,3	3
МОУ СОШ с. Большая Ижмора	3	1	33,3	1	33,3	1	33,4	0	0	17,7	3
МОУ СОШ с. Красная Дубрава	4	3	75	1	25	0	0	0	0	9	2,3
МОУ СОШ с. Салтыково	13	5	38,5	1	7,7	5	38,5	2	15,3	16,2	3,3
МОУ СОШ п. Пашково	3	0	0	3	100	0	0	0	0	15,3	3
Итого	**26**	**10**	**38,5**	**7**	**26,9**	**7**	**26,9**	**2**	**7,7**	**15**	**3**
Иссинский район											
МОУ МЛ р.п. Исса	7	4	57,1	1	14,3	1	14,3	1	14,3	13,7	2,9
МОУ СОШ с. Булычёво	6	0	0	1	16,7	3	50	2	33,3	24,2	4,2
МОУ СОШ с. Соловцово	3	2	66,7	0	0	1	33,3	0	0	10,7	2,7
МОУ СОШ с. Уварово	2	0	0	0	0	1	50	1	50	25	4,5
Итого	**18**	**6**	**33,3**	**2**	**11,1**	**6**	**33,3**	**4**	**22,3**	**17,9**	**3,4**
Каменский район											
МОУ СОШ № 1 г. Каменки	2	0	0	2	100	0	0	0	0	17	3
МОУ СОШ № 2 г. Каменки	7	2	28,6	1	14,3	4	57,1	0	0	17,9	3,3
МОУ СОШ № 4 г. Каменки	17	12	70,6	3	17,6	1	5,9	1	5,9	9,8	2,5
МОУ СОШ № 5 г. Каменки	16	4	25	8	50	3	18,7	1	6,3	15,8	3,1
МОУ СОШ № 7 г. Каменки	11	1	9,1	1	9,1	7	63,6	2	18,2	22,1	3,9
МОУ СОШ № 8 г. Каменки	24	12	50	9	37,5	3	12,5	0	0	12	2,6
МОУ СОШ № 9 г. Каменки	35	21	60	11	31,4	2	5,7	1	2,9	11,1	2,5
МОУ СОШ с. Анучино	4	3	75	1	25	0	0	0	0	11,3	2,3
МОУ СОШ с. Батрак	2	1	50	0	0	1	50	0	0	15,5	3
МОУ СОШ с. Владыкино	1	0	0	1	100	0	0	0	0	18	3
МОУ СОШ с. Головинщино	4	1	25	1	25	1	25	1	25	18,8	3,5
МОУ СОШ с. Кевдо-Мельситово	8	6	75	2	25	0	0	0	0	9,3	2,3
МОУ СОШ с. Кобылкино	2	1	50	1	50	0	0	0	0	9,5	2,5
МОУ СОШ с. Кургановка	3	1	33,3	1	33,3	1	33,4	0	0	16,3	3
МОУ СОШ с. Покровская Арчада	7	1	14,3	2	28,6	3	42,8	1	14,3	19,3	3,6
МОУ СОШ с. Фёдоровка	2	2	100	0	0	0	0	0	0	6,5	2
Итого	**145**	**68**	**47**	**44**	**30,3**	**26**	**17,9**	**7**	**4,8**	**13,5**	**2,8**
Камешкирский район											
МБОУ СОШ с. Старый Чирчим	5	1	20	4	80	0	0	0	0	13,6	2,8
МБОУ ООШ с. Пёстровка	12	1	8,3	8	66,7	0	0	3	25	18,4	3,4
Итого	**17**	**2**	**11,8**	**12**	**70,6**	**0**	**0**	**3**	**17,6**	**17**	**3,2**
Колышлейский район											
МОУ СОШ № 1 р.п. Колышлей	4	1	25	3	75	0	0	0	0	11,5	2,8
МОУ СОШ с. Берёзовка	7	4	57,1	2	28,6	1	14,3	0	0	11,6	2,6

МОУ СОШ с. Красная Горка	15	6	40	7	46,6	1	6,7	1	6,7	13,2	2,8
МОУ СОШ д. Названовка	6	5	83,3	1	16,7	0	0	0	0	10	2,2
МОУ СОШ с. Старая Потловка	11	0	0	7	63,6	4	36,4	0	0	18,2	3,4
МОУ СОШ п. Родниковский	8	6	75	2	25	0	0	0	0	10	2,3
МОУ СОШ с. Трескино	6	1	16,7	3	50	2	33,3	0	0	16,7	3,2
МОУ ООШ с. Сумы	4	1	25	3	75	0	0	0	0	12	2,8
МОУ ООШ с. Хопёр	2	0	0	2	100	0	0	0	0	16	3
Итого	**63**	**24**	**38,1**	**30**	**47,6**	**8**	**12,7**	**1**	**1,6**	**13,4**	**2,8**
Кузнецкий район											
МБОУ СОШ с. Бестянка	6	3	50	3	50	0	0	0	0	8,3	2,5
МБОУ СОШ р.п. Евлашево	1	1	100	0	0	0	0	0	0	10	2
МБОУ СОШ с. Махалино	12	4	33,4	6	50	1	8,3	1	8,3	14,8	2,9
МБОУ СОШ с. Пионер	1	1	100	0	0	0	0	0	0	10	2
МБОУ СОШ с. Посёлки	2	0	0	2	100	0	0	0	0	14	3
МБОУ СОШ с. Татарский Канадей	10	6	60	3	30	0	0	1	10	11,7	2,6
МБОУ ООШ с. Никольское	2	0	0	1	50	1	50	0	0	20	3,5
Итого	**34**	**15**	**44,1**	**15**	**44,1**	**2**	**5,9**	**2**	**5,9**	**12,7**	**2,7**
Лопатинский район											
МБОУ СОШ с. Лопатина	13	2	15,4	8	61,5	0	0	3	23,1	18,5	3,3
МБОУ СОШ с. Даниловка	7	1	14,2	3	42,9	3	42,9	0	0	17,9	3,3
Итого	**20**	**3**	**15**	**11**	**55**	**3**	**15**	**3**	**15**	**18,3**	**3,3**
Лунинский район											
МОУ СОШ № 1 р.п. Лунино	17	5	29,4	11	64,7	1	5,9	0	0	12,4	2,8
МОУ СОШ с. Иванырс	1	0	0	0	0	1	100	0	0	21	4
МОУ СОШ с. Родники	13	2	15,4	6	46,1	5	38,5	0	0	16,6	3,2
Итого	**31**	**7**	**22,6**	**17**	**54,8**	**7**	**22,6**	**0**	**0**	**14,5**	**3**
Малосердобинский район											
МБОУ МЛ с. Малая Сердоба	14	3	21,4	7	50	2	14,3	2	14,3	15,8	3,2
МБОУ СОШ с. Новое Демкино	4	1	25	3	75	0	0	0	0	14,3	2,8
МБОУ СОШ с. Старое Славкино	5	0	0	2	40	3	60	0	0	21,4	3,6
МБОУ СОШ с. Чунаки	5	0	0	3	60	0	0	2	40	21,2	3,8
МБОУ ООШ с. Марьевка	5	0	0	1	20	2	40	2	40	23,4	4,2
Итого	**33**	**4**	**12,1**	**16**	**48,5**	**7**	**21,2**	**6**	**18,2**	**18,4**	**3,5**
Мокшанский район											
МБОУ СОШ № 1 р.п. Мокшан	4	0	0	1	25	3	75	0	0	21	3,8
МБОУ СОШ № 2 р.п. Мокшан	33	21	63,7	7	21,2	4	12,1	1	3	11,3	2,5
МБОУ СОШ с. Нечаевка	6	6	100	0	0	0	0	0	0	6,2	2
МБОУ СОШ с. Рамзай	7	6	85,7	1	14,3	0	0	0	0	8	2,1
МОУ СОШ с. Чернозерье	4	1	25	3	75	0	0	0	0	13,8	2,8
МОУ ООШ п. Красное Польцо	8	1	12,5	4	50	3	37,5	0	0	16	3,3
МОУ ООШ с. Плесс	7	4	57,1	3	42,9	0	0	0	0	9,7	2,4
Итого	**69**	**39**	**56,5**	**19**	**27,6**	**10**	**14,5**	**1**	**1,4**	**11,6**	**2,6**
Наровчатский район											
МБОУ СОШ с. Наровчат	25	7	28	7	28	7	28	4	16	17,4	3,3
МБОУ СОШ с. Большой Колояр	4	3	75	0	0	1	25	0	0	11,8	2,5
МБОУ ООШ с. Паны	2	0	0	1	50	1	50	0	0	21	3,5
Итого	**31**	**10**	**32,3**	**8**	**25,8**	**9**	**29**	**4**	**12,9**	**16,9**	**3,2**

Неверкинский район											
МБОУ СОШ с. Неверкино	2	1	50	1	50	0	0	0	0	10	2,5
МБОУ СОШ с. Бикмурзино	4	1	25	3	75	0	0	0	0	13,3	2,8
Итого	**6**	**2**	**33,3**	**4**	**66,7**	**0**	**0**	**0**	**0**	**12,2**	**2,7**
Нижнеломовский район											
МБОУ СОШ № 1 г. Нижний Ломов	12	6	50	3	25	2	16,7	1	8,3	13,9	2,8
МБОУ СОШ № 2 г. Нижний Ломов	5	0	0	4	80	1	20	0	0	15,6	3,2
МБОУ СОШ с. Верхний Ломов	9	2	22,2	4	44,5	3	33,3	0	0	16	3,1
МБОУ СОШ с. Голицыно	6	2	33,3	1	16,7	2	33,3	1	16,7	18,3	3,3
МБОУ СОШ с. Кувак-Никольское	8	2	25	3	37,5	2	25	1	12,5	18,1	3,3
МБОУ ООШ с. Верхний Ломов	2	0	0	0	0	2	100	0	0	23	4
Итого	**42**	**12**	**28,6**	**15**	**35,7**	**12**	**28,6**	**3**	**7,1**	**16,4**	**3,1**
Никольский район											
МБОУ СОШ № 1 г. Никольска	17	13	76,5	3	17,6	1	5,9	0	0	8,1	2,3
МБОУ СОШ № 2 г. Никольска	17	8	47,1	5	29,4	3	17,6	1	5,9	13,4	2,8
МБОУ СОШ № 3 г. Никольска	13	3	23,1	8	61,5	2	15,4	0	0	15,2	2,9
МБОУ СОШ № 4 г. Никольска	9	4	44,4	4	44,4	1	11,2	0	0	12,2	2,7
МБОУ СОШ ст. Ночка	3	2	66,7	1	33,3	0	0	0	0	8,3	2,3
МБОУ СОШ с. Столыпино	1	1	100	0	0	0	0	0	0	8	2
Итого	**60**	**31**	**51,7**	**21**	**35**	**7**	**11,7**	**1**	**1,6**	**11,8**	**2,6**
Пачелмский район											
МОУ СОШ № 1 р.п. Пачелма	14	3	21,4	9	64,3	0	0	2	14,3	14,2	3,1
МОУ СОШ № 2 р.п. Пачелма	2	0	0	0	0	1	50	1	50	25	4,5
Итого	**16**	**3**	**18,8**	**9**	**56,2**	**1**	**6,2**	**3**	**18,8**	**15,6**	**3,3**
Пензенский район											
МОБУ СОШ с. Большая Елань	4	3	75	1	25	0	0	0	0	7,8	2,3
МОБУ СОШ с. Богословка	6	1	16,7	0	0	4	66,6	1	16,7	21	3,8
МОБУ СОШ с. Воскресеновка	8	7	87,5	0	0	1	12,5	0	0	9	2,3
МОБУ СОШ с. Ермоловка	10	1	10	6	60	2	20	1	10	17,6	3,3
МОБУ СОШ с. Засечное	13	8	61,5	2	15,4	3	23,1	0	0	12,6	2,6
МОБУ СОШ с. Кондоль	5	4	80	0	0	1	20	0	0	12	2,4
МОБУ СОШ с. Константиновка	3	1	33,3	1	33,3	1	33,4	0	0	16,7	3
МОБУ СОШ с. Ленино	11	1	9,1	4	36,3	3	27,3	3	27,3	19,9	3,7
МОБУ СОШ ст. Леонидовка	8	5	62,5	1	12,5	1	12,5	1	12,5	14	2,8
МОБУ СОШ с. Покрово-Березовка	3	2	66,7	0	0	1	33,3	0	0	14	2,7
МОБУ СОШ с. Саловка	4	3	75	1	25	0	0	0	0	9	2,3
МОБУ СОШ с. Старая Каменка	3	1	33,3	0	0	2	66,7	0	0	20	3,3
Итого	**78**	**37**	**47,4**	**16**	**20,5**	**19**	**24,4**	**6**	**7,7**	**14,7**	**2,9**
Сердобский район											
МОУ лицей № 2 г. Сердобска	17	2	11,8	10	58,8	4	23,5	1	5,9	17,8	3,2
МОУ СОШ № 6 г. Сердобска	3	0	0	0	0	3	100	0	0	20,7	4
МОУ СОШ № 9 г. Сердобска	15	0	0	7	46,7	7	46,7	1	6,6	20,8	3,6
МОУ СОШ № 10 г. Сердобска	6	1	16,7	2	33,3	2	33,3	1	16,7	19,3	3,5
МОУ СОШ с. Куракино	8	2	25	4	50	1	12,5	1	12,5	15,5	3,1
МОУ СОШ с. Мещерское	6	3	50	1	16,7	2	33,3	0	0	13,2	2,8
МОУ СОШ с. Пригородное	14	7	50	3	21,4	3	21,4	1	7,2	14,4	2,9
МОУ СОШ с. Рощино	5	1	20	0	0	3	60	1	20	20,6	3,8

МОУ СОШ п. Сазанье	6	0	0	0	0	5	83,3	1	16,7	23,7	4,2
Итого	**80**	**16**	**20**	**27**	**33,8**	**30**	**37,5**	**7**	**8,7**	**18**	**3,4**
Сосновоборский район											
МБОУ СОШ №3 р.п. Сосновоборск	12	2	16,7	7	58,3	2	16,7	1	8,3	15,8	3,2
МБОУ СОШ с. Маркино	2	1	50	1	50	0	0	0	0	12,5	2,5
МБОУ СОШ с. Николо-Барнуки	3	0	0	2	66,7	1	33,3	0	0	17,3	3,3
МБОУ СОШ с. Шугурово	2	0	0	1	50	1	50	0	0	17,5	3,5
МБОУ ООШ р.п. Сосновоборск	2	0	0	0	0	1	50	1	50	24	4,5
Итого	**21**	**3**	**14,3**	**11**	**52,4**	**5**	**23,8**	**2**	**9,5**	**16,6**	**3,3**
Спасский район											
МБОУ СОШ № 1 г. Спасска	2	0	0	0	0	1	50	1	50	24	4,5
МБОУ СОШ с. Дубровки	12	2	16,7	7	58,3	2	16,7	1	8,3	15,8	3,2
МБОУ ООШ г. Спасска	36	8	22,2	14	38,9	11	30,6	3	8,3	17,9	3,3
МБОУ ООШ с. Кошелевка	9	1	11,1	2	22,2	4	44,5	2	22,2	21,8	3,8
МБОУ ООШ с. Липлейка	8	0	0	4	50	3	37,5	1	12,5	21,1	3,6
МБОУ ООШ с. Татарский Шелдаис	4	0	0	3	75	1	25	0	0	17,5	3,3
МБОУ ООШ с. Успье	1	0	0	0	0	1	100	0	0	21	4
Итого	**71**	**13**	**18,3**	**27**	**38**	**24**	**33,8**	**7**	**9,9**	**18,4**	**3,4**
Тамалинский район											
МБОУ СОШ р.п. Тамала	19	8	42,1	6	31,6	4	21	1	5,3	13,6	2,9
МБОУ СОШ с. Варварино	4	1	25	2	50	1	25	0	0	14,5	3
МБОУ СОШ с. Вишнёвое	16	9	56,2	5	31,2	1	6,3	1	6,3	12,4	2,6
МБОУ СОШ с. Волчий Враг	14	10	71,4	3	21,4	1	7,2	0	0	10,1	2,4
МБОУ ООШ с. Малая Сергиевка	5	0	0	4	80	1	20	0	0	16,6	3,2
Итого	**58**	**28**	**48,3**	**20**	**34,5**	**8**	**13,8**	**2**	**3,4**	**12,7**	**2,7**
Шемышейский район											
МБОУ СОШ р.п. Шемышейка	19	15	78,9	2	10,5	1	5,3	1	5,3	10,6	2,4
МБОУ СОШ с. Наскафтым	5	3	60	2	40	0	0	0	0	11,8	2,4
МБОУ СОШ с. Синодское	7	2	28,6	3	42,8	1	14,3	1	14,3	15,6	3,1
МБОУ СОШ с. Старое Демкино	5	2	40	2	40	1	20	0	0	14,6	2,8
МБОУ СОШ с. Усть-Уза	4	1	25	2	50	1	25	0	0	16,5	3
МБОУ ООШ с. Мачкассы	5	0	0	3	60	1	20	1	20	21,6	3,6
Итого	**45**	**23**	**51,1**	**14**	**31,1**	**5**	**11,1**	**3**	**6,7**	**13,7**	**2,7**
Итого по Пензенской области	**2173**	**690**	**31,7**	**799**	**36,8**	**478**	**22**	**206**	**9,5**	**15,8**	**3,1**

АНГЛИЙСКИЙ ЯЗЫК

Распределение отметок по английскому языку выпускников IX классов в форме ОГЭ в 2016 году

Отметка	Количество учащихся	
	чел.	%
«2»	23	6,2
«3»	118	31,7
«4»	148	39,8
«5»	83	22,3
Итого	**372**	**100**

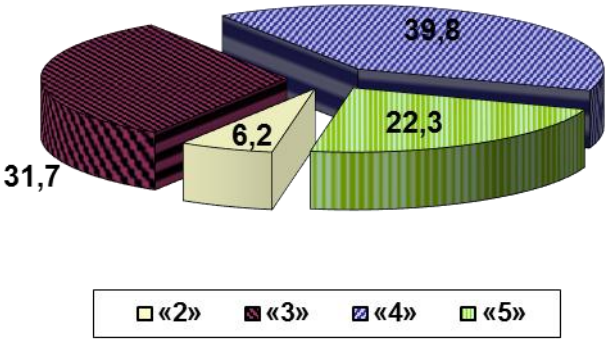

Результаты ОГЭ по английскому языку в образовательных организациях Пензенской области в 2016 году

Наименование образовательной организации	Количество учащихся	Количество учащихся, получивших отметки								Средний балл по ОО	Средняя отметка по ОО
		«2»		«3»		«4»		«5»			
		чел.	%	чел.	%	чел.	%	чел.	%		
г. Пенза											
МБОУ классическая гимназия №	17	0	0	7	41,2	10	58,8	0	0	45,6	3,6
МБОУ ЛСТУ № 2	5	1	20	1	20	2	40	1	20	47,2	3,6
МБОУ МГ № 4 «Ступени»	14	0	0	6	42,9	7	50	1	7,1	47,2	3,6
МБОУ лингвистическая гимназия № 6	59	2	3,4	13	22	29	49,2	15	25,4	52,4	4
МБОУ «СОШ № 7 г. Пензы»	8	1	12,5	3	37,5	4	50	0	0	41,8	3,4
МБОУ СОШ № 9	2	0	0	2	100	0	0	0	0	35	3
МБОУ СОШ № 10	1	0	0	1	100	0	0	0	0	35	3
МБОУ СОШ № 11	3	1	33,3	1	33,3	1	33,4	0	0	35,3	3
МБОУ СОШ № 12	10	0	0	1	10	9	90	0	0	47,3	3,9
МАОУ МГ № 13	11	0	0	6	54,5	5	45,5	0	0	44,1	3,5
МБОУ СОШ № 18	4	0	0	4	100	0	0	0	0	36,3	3
МБОУ СОШ № 19	1	0	0	1	100	0	0	0	0	38	3
МБОУ СОШ № 20	3	1	33,3	0	0	2	66,7	0	0	39	3,3
МБОУ СОШ № 28	1	0	0	1	100	0	0	0	0	29	3
МБОУ ФЭЛ № 29	2	0	0	1	50	1	50	0	0	43,5	3,5
МБОУ СОШ № 30	2	0	0	1	50	1	50	0	0	48	3,5
МБОУ СОШ № 31	1	1	100	0	0	0	0	0	0	12	2
МБОУ СОШ № 32	5	1	20	4	80	0	0	0	0	33,4	2,8
МБОУ СОШ № 35	4	0	0	3	75	1	25	0	0	39,5	3,3
МБОУ СОШ № 36	3	0	0	1	33,3	2	66,7	0	0	46,3	3,7
МБОУ СОШ № 37	4	0	0	3	75	1	25	0	0	42,3	3,3

МБОУ гимназия № 42	3	0	0	1	33,3	2	66,7	0	0	47	3,7
МБОУ СОШ № 43	1	0	0	0	0	1	100	0	0	46	4
МБОУ гимназия № 44	12	0	0	1	8,3	11	91,7	0	0	49,7	3,9
МБОУ СОШ № 51	2	0	0	0	0	0	0	2	100	67,5	5
МБОУ СОШ № 52	2	1	50	0	0	1	50	0	0	33	3
МБОУ «Лицей № 55»	5	1	20	2	40	2	40	0	0	38,6	3,2
МБОУ СОШ № 56	4	0	0	3	75	1	25	0	0	38,8	3,3
МБОУ СОШ № 57	1	0	0	0	0	1	100	0	0	46	4
МБОУ СОШ № 58	5	1	20	3	60	1	20	0	0	36,2	3
МБОУ СОШ № 59	4	0	0	4	100	0	0	0	0	39,5	3
МБОУ СОШ № 60	3	0	0	2	66,7	1	33,3	0	0	41	3,3
МБОУ СОШ № 63	3	1	33,3	0	0	2	66,7	0	0	47	3,3
МБОУ СОШ № 65	7	0	0	0	0	6	85,7	1	14,3	54,7	4,1
МБОУ СОШ № 66	5	1	20	0	0	2	40	2	40	54	4
МБОУ СОШ № 67	2	0	0	0	0	0	0	2	100	68	5
МБОУ СОШ № 68	8	0	0	1	12,5	3	37,5	4	50	57	4,4
МБОУ СОШ № 69	3	0	0	0	0	2	66,7	1	33,3	54,7	4,3
МБОУ СОШ № 71	5	0	0	2	40	2	40	1	20	48,4	3,8
МБОУ лицей № 73	8	0	0	0	0	2	25	6	75	62	4,8
МБОУ СОШ № 74	6	0	0	0	0	1	16,7	5	83,3	61,2	4,8
МБОУ СОШ № 75	5	1	20	2	40	2	40	0	0	41	3,2
МБОУ СОШ № 76	2	0	0	0	0	1	50	1	50	58,5	4,5
МБОУ «Средняя школа № 77 г. Пензы»	2	0	0	1	50	0	0	1	50	48,5	4
МБОУ «Гимназия святителя Иннокентия Пензенского»	1	0	0	0	0	0	0	1	100	66	5
МБОУ гимназия «САН»	5	0	0	1	20	0	0	4	80	58,6	4,6
ГБОУ ПО «Губернский лицей-интернат для одарённых детей»	1	0	0	0	0	0	0	1	100	62	5
ГАОУ СПО «Училище олимпийского резерва Пензенской области»	3	1	33,3	1	33,3	1	33,4	0	0	37	3
МБОУ центр образования № 1	1	0	0	0	0	1	100	0	0	46	4
Итого	**269**	**15**	**5,6**	**84**	**31,2**	**121**	**45**	**49**	**18,2**	**48**	**3,8**
г. Заречный											
МБОУ Гимназия № 216 «Дидакт»	8	0	0	2	25	2	25	4	50	55,6	4,3
МБОУ СОШ № 220	3	0	0	0	0	0	0	3	100	62,3	5
МОУ СОШ № 221	3	0	0	0	0	0	0	3	100	61,3	5
МОУ СОШ № 222	6	1	16,7	0	0	4	66,6	1	16,7	47	3,8
МБОУ СОШ № 225	2	0	0	1	50	0	0	1	50	49,5	4
МБОУ СОШ № 226	2	0	0	2	100	0	0	0	0	37,5	3
МОУ Лицей № 230	4	0	0	0	0	1	25	3	75	61	4,8
Итого	**28**	**1**	**3,6**	**5**	**17,9**	**7**	**25**	**15**	**53,5**	**54,1**	**4,3**
г. Кузнецк											
МБОУ гимназия № 1	4	1	25	3	75	0	0	0	0	32,3	2,8
МБОУ СОШ № 2	1	1	100	0	0	0	0	0	0	11	2
МБОУ СОШ № 4	3	0	0	3	100	0	0	0	0	37	3
МБОУ СОШ № 5	5	0	0	3	60	1	20	1	20	43,8	3,6
МБОУ СОШ № 8	3	1	33,3	1	33,3	1	33,4	0	0	35,3	3
МБОУ гимназия № 9	2	1	50	0	0	0	0	1	50	41,5	3,5
МБОУ СОШ № 14	2	0	0	0	0	2	100	0	0	51,5	4
МБОУ СОШ № 17	1	0	0	0	0	0	0	1	100	62	5

МБОУ лицей № 21	2	0	0	1	50	1	50	0	0	42,5	3,5
ФКОУ СОШ г. Кузнецк-12	7	0	0	4	57,1	1	14,3	2	28,6	50,6	3,7
Итого	**30**	**4**	**13,3**	**15**	**50**	**6**	**20**	**5**	**16,7**	**42,1**	**3,4**
Башмаковский район											
МБОУ СОШ № 2 р.п. Башмаково	3	0	0	1	33,3	0	0	2	66,7	59	4,3
Итого	**3**	**0**	**0**	**1**	**33,3**	**0**	**0**	**2**	**66,7**	**59**	**4,3**
Белинский район											
МОУ СОШ № 2 г. Белинского	1	0	0	0	0	1	100	0	0	54	4
МОУ СОШ с. Поим	1	0	0	1	100	0	0	0	0	30	3
Итого	**2**	**0**	**0**	**1**	**50**	**1**	**50**	**0**	**0**	**42**	**3,5**
Бессоновский район											
МБОУ СОШ с. Бессоновка	2	0	0	0	0	1	50	1	50	57,5	4,5
Итого	**2**	**0**	**0**	**0**	**0**	**1**	**50**	**1**	**50**	**57,5**	**4,5**
Городищенский район											
МБОУ СОШ № 1 г. Городище	2	0	0	0	0	2	100	0	0	53,5	4
Итого	**2**	**0**	**0**	**0**	**0**	**2**	**100**	**0**	**0**	**53,5**	**4**
Каменский район											
МОУ СОШ № 4 г. Каменки	1	0	0	0	0	1	100	0	0	51	4
МОУ СОШ № 5 г. Каменки	2	0	0	2	100	0	0	0	0	40,5	3
МОУ СОШ № 7 г. Каменки	1	0	0	1	100	0	0	0	0	36	3
МОУ СОШ № 9 г. Каменки	4	1	25	0	0	1	25	2	50	49,5	4
Итого	**8**	**1**	**12,5**	**3**	**37,5**	**2**	**25**	**2**	**25**	**45,8**	**3,6**
Лунинский район											
МОУ СОШ № 1 р.п. Лунино	1	1	100	0	0	0	0	0	0	28	2
МОУ СОШ № 2 р.п. Лунино	1	0	0	1	100	0	0	0	0	44	3
Итого	**2**	**1**	**50**	**1**	**50**	**0**	**0**	**0**	**0**	**36**	**2,5**
Мокшанский район											
МБОУ СОШ № 2 р.п. Мокшан	1	0	0	0	0	0	0	1	100	67	5
МБОУ СОШ с. Рамзай	1	0	0	0	0	1	100	0	0	58	4
Итого	**2**	**0**	**0**	**0**	**0**	**1**	**50**	**1**	**50**	**62,5**	**4,5**
Наровчатский район											
МБОУ СОШ с. Наровчат	2	0	0	0	0	0	0	2	100	65,5	5
Итого	**2**	**0**	**0**	**0**	**0**	**0**	**0**	**2**	**100**	**65,5**	**5**
Нижнеломовский район											
МБОУ СОШ №1 г. Нижний Ломов	2	0	0	1	50	1	50	0	0	41	3,5
МБОУ СОШ с. Норовка	1	0	0	1	100	0	0	0	0	31	3
Итого	**3**	**0**	**0**	**2**	**66,7**	**1**	**33,3**	**0**	**0**	**37,7**	**3,3**
Никольский район											
МБОУ СОШ № 1 г. Никольска	1	0	0	0	0	1	100	0	0	47	4
МБОУ СОШ № 4 г. Никольска	2	0	0	2	100	0	0	0	0	37,5	3
Итого	**3**	**0**	**0**	**2**	**66,7**	**1**	**33,3**	**0**	**0**	**40,7**	**3,3**
Сердобский район											
МОУ СОШ № 1 г. Сердобска	1	0	0	0	0	1	100	0	0	47	4
МОУ лицей № 2 г. Сердобска	1	0	0	1	100	0	0	0	0	40	3
МОУ СОШ № 4 г. Сердобска	2	0	0	0	0	0	0	2	100	61,5	5
МОУ СОШ № 6 г. Сердобска	2	0	0	0	0	1	50	1	50	56,5	4,5
МОУ СОШ № 9 г. Сердобска	3	0	0	0	0	2	66,7	1	33,3	59,7	4,3
МОУ СОШ № 10 г. Сердобска	1	0	0	1	100	0	0	0	0	44	3
Итого	**10**	**0**	**0**	**2**	**20**	**4**	**40**	**4**	**40**	**54,6**	**4,2**

Сосновоборский район											
МБОУ СОШ №3 р.п. Сосновоборск	1	0	0	0	0	0	0	1	100	62	5
МБОУ СОШ с. Индерка	1	0	0	0	0	0	0	1	100	59	5
Итого	**2**	**0**	**0**	**0**	**0**	**0**	**0**	**2**	**100**	**60,5**	**5**
Тамалинский район											
МБОУ СОШ р.п. Тамала	3	1	33,3	1	33,3	1	33,4	0	0	38,3	3
МБОУ СОШ с. Вишнёвое	1	0	0	1	100	0	0	0	0	37	3
Итого	**4**	**1**	**25**	**2**	**50**	**1**	**25**	**0**	**0**	**38**	**3**
Итого по Пензенской области	**372**	**23**	**6,2**	**118**	**31,7**	**148**	**39,8**	**83**	**22,3**	**46,6**	**3,7**

НЕМЕЦКИЙ ЯЗЫК

Распределение отметок по немецкому языку выпускников IX классов в форме ОГЭ в 2016 году

Отметка	Количество учащихся	
	чел.	%
«2»	4	9,8
«3»	13	31,7
«4»	17	41,4
«5»	7	17,1
Итого	**41**	**100**

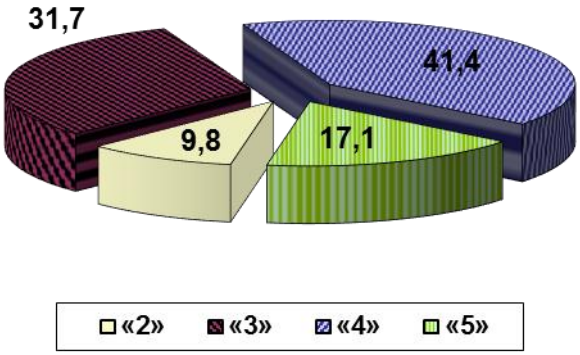

Результаты ОГЭ по немецкому языку в образовательных организациях Пензенской области в 2016 году

Наименование образовательной организации	Количество учащихся	Количество учащихся, получивших отметки								Средний балл по ОО	Средняя отметка по ОО
		«2»		«3»		«4»		«5»			
		чел.	%	чел.	%	чел.	%	чел.	%		
г. Пенза											
МБОУ ЛСТУ № 2	1	1	100	0	0	0	0	0	0	9	2
МБОУ лингвистическая гимназия № 6	7	0	0	1	14,3	3	42,9	3	42,9	55,4	4,3
МБОУ СОШ № 26	1	1	100	0	0	0	0	0	0	8	2
МБОУ гимназия № 44	12	1	8,3	3	25	5	41,7	3	25	49,3	3,8
Итого	**21**	**3**	**14,3**	**4**	**19**	**8**	**38,1**	**6**	**28,6**	**47,4**	**3,8**
г. Заречный											
МОУ СОШ № 222	1	0	0	1	100	0	0	0	0	34	3
Итого	**1**	**0**	**0**	**1**	**100**	**0**	**0**	**0**	**0**	**34**	**3**
г. Кузнецк											
МБОУ гимназия № 1	15	1	6,7	5	33,3	8	53,3	1	6,7	44,9	3,6
МБОУ СОШ № 2	1	0	0	0	0	1	100	0	0	57	4
Итого	**16**	**1**	**6,2**	**5**	**31,3**	**9**	**56,3**	**1**	**6,2**	**45,7**	**3,6**
Вадинский район											
МОУ ООШ с. Вадинск	1	0	0	1	100	0	0	0	0	43	3
Итого	**1**	**0**	**0**	**1**	**100**	**0**	**0**	**0**	**0**	**43**	**3**
Никольский район											
МБОУ СОШ р.п. Сура	1	0	0	1	100	0	0	0	0	44	3
Итого	**1**	**0**	**0**	**1**	**100**	**0**	**0**	**0**	**0**	**44**	**3**
Сердобский район											
МОУ СОШ № 9 г. Сердобска	1	0	0	1	100	0	0	0	0	32	3
Итого	**1**	**0**	**0**	**1**	**100**	**0**	**0**	**0**	**0**	**32**	**3**
Итого по Пензенской области	**41**	**4**	**9,8**	**13**	**31,7**	**17**	**41,4**	**7**	**17,1**	**45,9**	**3,7**

ФРАНЦУЗСКИЙ ЯЗЫК

Распределение отметок по французскому языку выпускников IX классов в форме ОГЭ в 2016 году

Отметка	Количество учащихся	
	чел.	%
«3»	1	16,7
«4»	3	50
«5»	2	33,3
Итого	**6**	**100**

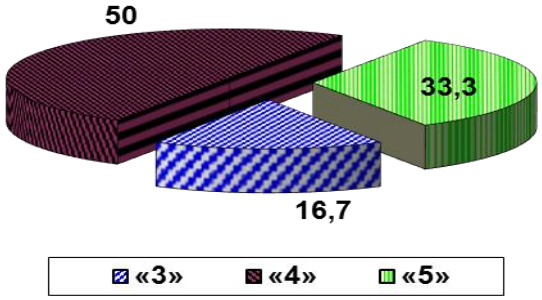

Результаты ОГЭ по французскому языку в образовательных организациях Пензенской области в 2016 году

Наименование образовательной организации	Количество учащих-ся	Количество учащихся, получивших отметки								Средний балл по ОО	Средняя отметка по ОО
		«2»		«3»		«4»		«5»			
		чел.	%	чел.	%	чел.	%	чел.	%		
г. Пенза											
МБОУ классическая гимназия № 1	1	0	0	0	0	1	100	0	0	54	4
МБОУ лингвистическая гимназия № 6	4	0	0	1	25	1	25	2	50	53,5	4,3
Итого	**5**	**0**	**0**	**1**	**20**	**2**	**40**	**2**	**40**	**53,6**	**4,2**
г. Заречный											
МБОУ «Гимназия № 216 «Дидакт»	1	0	0	0	0	1	100	0	0	55	4
Итого	1	0	0	0	0	1	100	0	0	55	4
Итого по Пензенской области	**6**	**0**	**0**	**1**	**16,7**	**3**	**50**	**2**	**33,3**	**53,8**	**4,2**

ОБЩЕСТВОЗНАНИЕ

Распределение отметок по обществознанию выпускников IX классов в форме ОГЭ в 2016 году

Отметка	Количество учащихся	
	чел.	%
«2»	836	12,5
«3»	2864	42,6
«4»	2619	38,9
«5»	401	6
Итого	**6722**	**100**

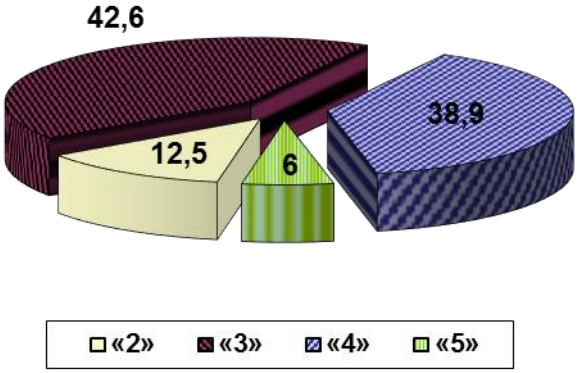

Результаты ГИА по обществознанию в образовательных организациях Пензенской области в 2016 году

Наименование образовательной организации	Количество учащихся	Количество учащихся, получивших отметки								Средний балл по ОО	Средняя отметка по ОО
		«2»		«3»		«4»		«5»			
		чел.	%	чел.	%	чел.	%	чел.	%		
г. Пенза											
МБОУ классическая гимназия № 1	33	0	0	3	9,1	24	72,7	6	18,2	30,5	4,1
МБОУ ЛСТУ № 2	96	4	4,2	34	35,4	52	54,2	6	6,2	25,1	3,6
МБОУ ЛАД № 3	4	1	25	2	50	1	25	0	0	21,8	3
МБОУ МГ № 4 «Ступени»	31	0	0	4	12,9	21	67,7	6	19,4	29,5	4,1
МБОУ лингвистическая гимназия № 6	38	0	0	4	10,5	23	60,5	11	29	30,5	4,2
МБОУ «СОШ № 7 г. Пензы»	32	2	6,2	18	56,3	10	31,3	2	6,2	23,5	3,4
МБОУ СОШ № 8	19	2	10,5	10	52,7	5	26,3	2	10,5	22,4	3,4
МБОУ СОШ № 9	22	0	0	9	40,9	12	54,6	1	4,5	25,4	3,6
МБОУ СОШ № 10	52	2	3,8	25	48,1	20	38,5	5	9,6	25,1	3,5
МБОУ СОШ № 11	48	1	2,1	14	29,1	26	54,2	7	14,6	27,5	3,8
МБОУ СОШ № 12	36	0	0	6	16,6	19	52,8	11	30,6	30,1	4,1
МАОУ МГ № 13	50	0	0	6	12	32	64	12	24	29,9	4,1
МБОУ СОШ № 16	20	3	15	9	45	8	40	0	0	20,8	3,3
МБОУ СОШ № 17	17	2	11,7	13	76,5	1	5,9	1	5,9	19,5	3,1
МБОУ СОШ № 18	21	0	0	5	23,8	14	66,7	2	9,5	27,2	3,9
МБОУ СОШ № 19	40	5	12,5	20	50	15	37,5	0	0	22,4	3,3
МБОУ СОШ № 20	59	4	6,8	21	35,6	26	44,1	8	13,5	25,5	3,6
МБОУ СОШ № 25	35	13	37,1	13	37,1	8	22,9	1	2,9	18,3	2,9
МБОУ СОШ № 26	19	0	0	9	47,4	9	47,4	1	5,2	25,3	3,6
МБОУ СОШ № 27	15	1	6,7	9	60	5	33,3	0	0	22	3,3
МБОУ СОШ № 28	19	0	0	10	52,6	9	47,4	0	0	24,1	3,5

МБОУ ФЭЛ № 29	28	0	0	8	28,6	16	57,1	4	14,3	28,1	3,9
МБОУ СОШ № 30	27	0	0	8	29,6	16	59,3	3	11,1	27,1	3,8
МБОУ СОШ № 31	21	3	14,3	6	28,6	11	52,4	1	4,7	22,8	3,5
МБОУ СОШ № 32	51	6	11,7	14	27,5	25	49	6	11,8	25,3	3,6
МБОУ СОШ № 35	59	3	5,1	27	45,7	29	49,2	0	0	23,8	3,4
МБОУ СОШ № 36	56	3	5,3	23	41,1	24	42,9	6	10,7	25	3,6
МБОУ СОШ № 37	23	1	4,3	12	52,2	8	34,8	2	8,7	23,7	3,5
МБОУ СОШ № 40	3	0	0	1	33,3	2	66,7	0	0	25,3	3,7
МБОУ СОШ № 41	19	3	15,8	9	47,4	6	31,6	1	5,2	20,8	3,3
МБОУ гимназия № 42	28	0	0	7	25	14	50	7	25	28,4	4
МБОУ СОШ № 43	20	6	30	9	45	5	25	0	0	19,6	3
МБОУ гимназия № 44	3	0	0	2	66,7	1	33,3	0	0	26,3	3,3
МБОУ СОШ № 45	27	4	14,8	14	51,9	9	33,3	0	0	21,6	3,2
МБОУ «Кадетская школа № 46»	42	6	14,3	17	40,5	19	45,2	0	0	21,6	3,3
МБОУ СОШ № 47	38	0	0	18	47,4	18	47,4	2	5,2	25,6	3,6
МБОУ СОШ № 48	16	4	25	8	50	4	25	0	0	18,4	3
МБОУ СОШ № 49	12	0	0	4	33,3	6	50	2	16,7	28,2	3,8
МБОУ СОШ № 50	19	3	15,8	9	47,4	7	36,8	0	0	21,6	3,2
МБОУ СОШ № 51	26	3	11,5	13	50	10	38,5	0	0	22,4	3,3
МБОУ СОШ № 52	68	3	4,4	31	45,6	28	41,2	6	8,8	24,1	3,5
МБОУ «Гимназия № 53»	24	0	0	7	29,2	14	58,3	3	12,5	28,1	3,8
МБОУ «Лицей № 55»	26	0	0	8	30,8	14	53,8	4	15,4	27,5	3,8
МБОУ СОШ № 56	31	6	19,4	13	41,9	12	38,7	0	0	21,8	3,2
МБОУ СОШ № 57	58	3	5,2	32	55,2	23	39,6	0	0	22,6	3,3
МБОУ СОШ № 58	45	3	6,7	17	37,8	23	51,1	2	4,4	23,9	3,5
МБОУ СОШ № 59	50	3	6	16	32	25	50	6	12	25,8	3,7
МБОУ СОШ № 60	70	5	7,1	38	54,4	26	37,1	1	1,4	22,6	3,3
МБОУ СОШ № 61	11	7	63,6	2	18,2	2	18,2	0	0	15,3	2,5
МБОУ СОШ № 63	10	2	20	7	70	1	10	0	0	19,6	2,9
МБОУ СОШ № 64	15	2	13,3	6	40	5	33,4	2	13,3	23,6	3,5
МБОУ СОШ № 65	64	6	9,4	16	25	34	53,1	8	12,5	26,3	3,7
МБОУ СОШ № 66	75	5	6,7	39	52	29	38,6	2	2,7	23	3,4
МБОУ СОШ № 67	28	2	7,1	8	28,6	14	50	4	14,3	26,5	3,7
МБОУ СОШ № 68	56	1	1,8	20	35,7	33	58,9	2	3,6	26,2	3,6
МБОУ СОШ № 69	53	0	0	10	18,9	38	71,7	5	9,4	28,1	3,9
МБОУ «Кадетская школа по делам ГОЧС № 70»	48	2	4,2	10	20,8	27	56,2	9	18,8	28	3,9
МБОУ СОШ № 71	52	2	3,8	15	28,8	29	55,9	6	11,5	26,7	3,8
МБОУ лицей № 73	19	0	0	6	31,6	8	42,1	5	26,3	28	3,9
МБОУ СОШ № 74	21	1	4,8	7	33,3	11	52,4	2	9,5	27,2	3,7
МБОУ СОШ № 75	33	5	15,2	14	42,4	14	42,4	0	0	22,6	3,3
МБОУ СОШ № 76	34	3	8,8	13	38,2	15	44,2	3	8,8	24,5	3,5
МБОУ «Средняя школа № 77 г. Пензы»	59	9	15,3	30	50,8	18	30,5	2	3,4	21,6	3,2
МБОУ «Гимназия святителя Иннокентия Пензенского»	13	1	7,7	4	30,8	7	53,8	1	7,7	24,9	3,6
МБОУ гимназия «САН»	24	1	4,2	8	33,3	13	54,2	2	8,3	25	3,7
ГБОУ ПО «Губернский лицей-интернат для одарённых детей»	10	0	0	1	10	4	40	5	50	31,6	4,4

ГАОУ СПО «Училище олимпийского резерва Пензенской области»	36	3	8,3	19	52,8	14	38,9	0	0	22,7	3,3
МБОУ ОШИ № 1 г. Пензы	3	0	0	2	66,7	1	33,3	0	0	23,3	3,3
МБОУ центр образования № 1	9	3	33,3	3	33,3	3	33,4	0	0	19,2	3
Итого	**2269**	**163**	**7,2**	**855**	**37,7**	**1055**	**46,5**	**196**	**8,6**	**24,8**	**3,6**
г. Заречный											
МБОУ Гимназия № 216 «Дидакт»	44	2	4,5	14	31,8	25	56,9	3	6,8	26	3,7
МОУ СОШ № 218	28	5	17,9	18	64,2	5	17,9	0	0	19,4	3
МБОУ СОШ № 220	37	0	0	21	56,8	16	43,2	0	0	23,8	3,4
МОУ СОШ № 221	47	4	8,5	19	40,4	19	40,4	5	10,7	25,2	3,5
МОУ СОШ № 222	37	3	8,1	10	27	23	62,2	1	2,7	25,9	3,6
МБОУ СОШ № 225	35	2	5,7	19	54,3	12	34,3	2	5,7	24,3	3,4
МБОУ СОШ № 226	30	3	10	15	50	12	40	0	0	23,2	3,3
МОУ Лицей № 230	46	0	0	14	30,5	26	56,5	6	13	27,4	3,8
Итого	**304**	**19**	**6,2**	**130**	**42,8**	**138**	**45,4**	**17**	**5,6**	**24,7**	**3,5**
г. Кузнецк											
МБОУ гимназия № 1	28	1	3,6	9	32,1	17	60,7	1	3,6	26,2	3,6
МБОУ СОШ № 2	24	1	4,2	10	41,7	11	45,8	2	8,3	26,3	3,6
МБОУ СОШ № 3	25	2	8	11	44	9	36	3	12	24,5	3,5
МБОУ СОШ № 4	40	15	37,5	16	40	9	22,5	0	0	18,3	2,9
МБОУ СОШ № 5	37	1	2,7	19	51,4	17	45,9	0	0	24,1	3,4
МБОУ СОШ № 6	38	14	36,8	18	47,4	5	13,2	1	2,6	17,4	2,8
МБОУ СОШ № 8	56	3	5,4	30	53,6	21	37,5	2	3,5	23	3,4
МБОУ гимназия № 9	20	0	0	8	40	9	45	3	15	26	3,8
МБОУ СОШ № 10	20	8	40	8	40	4	20	0	0	16,2	2,8
МБОУ СОШ № 14	45	9	20	28	62,2	8	17,8	0	0	19,6	3
МБОУ СОШ № 15	54	9	16,6	17	31,5	28	51,9	0	0	22,7	3,4
МБОУ СОШ № 16	43	8	18,6	19	44,2	15	34,9	1	2,3	21,1	3,2
МБОУ СОШ № 17	51	10	19,6	22	43,1	17	33,4	2	3,9	21,4	3,2
МБОУ лицей № 21	26	0	0	9	34,6	13	50	4	15,4	27,2	3,8
МБОУ СОШ г. Кузнецк-8	16	0	0	5	31,3	9	56,2	2	12,5	28,1	3,8
ФКОУ СОШ г. Кузнецк-12	37	1	2,7	12	32,4	14	37,9	10	27	28,1	3,9
Итого	**560**	**82**	**14,6**	**241**	**43**	**206**	**36,8**	**31**	**5,6**	**22,7**	**3,3**
Башмаковский район											
МБОУ СОШ № 1 р.п. Башмаково	21	2	9,5	6	28,6	12	57,1	1	4,8	25,4	3,6
МБОУ СОШ № 2 р.п. Башмаково	33	3	9,1	10	30,3	17	51,5	3	9,1	24,8	3,6
МБОУ СОШ с. Высокое	11	3	27,3	6	54,5	2	18,2	0	0	19,2	2,9
МБОУ СОШ с. Знаменское	4	2	50	2	50	0	0	0	0	15,8	2,5
МБОУ СОШ с. Липовка	9	1	11,1	6	66,7	2	22,2	0	0	20,8	3,1
МБОУ СОШ с. Никульевка	15	4	26,7	8	53,3	3	20	0	0	19,4	2,9
МБОУ СОШ с. Соседка	15	6	40	4	26,7	4	26,7	1	6,6	19	3
МБОУ СОШ с. Тимирязево	16	0	0	5	31,3	9	56,2	2	12,5	27,3	3,8
Итого	**124**	**21**	**16,9**	**47**	**37,9**	**49**	**39,6**	**7**	**5,6**	**22,8**	**3,3**
Бековский район											
МБОУ СОШ № 1 р.п. Беково	22	5	22,7	10	45,5	7	31,8	0	0	20	3,1
МБОУ СОШ № 2 р.п. Беково	25	2	8	12	48	8	32	3	12	23	3,5

МОУ СОШ с. Вертуновка	18	2	11,1	10	55,6	5	27,8	1	5,5	22,1	3,3
МОУ СОШ с. Покровка	18	1	5,6	10	55,5	7	38,9	0	0	22,5	3,3
МОУ СОШ п. Сахзавод	17	5	29,4	8	47,1	3	17,6	1	5,9	17,9	3
МОУ СОШ с. Сосновка	7	0	0	4	57,1	3	42,9	0	0	22,6	3,4
Итого	**107**	**15**	**14**	**54**	**50,5**	**33**	**30,8**	**5**	**4,7**	**21,3**	**3,3**
Белинский район											
МОУ СОШ № 1 г. Белинского	14	0	0	6	42,8	6	42,9	2	14,3	26,9	3,7
МОУ СОШ № 2 г. Белинского	21	0	0	9	42,9	9	42,9	3	14,2	26,1	3,7
МОУ СОШ с. Кутеевки	7	0	0	7	100	0	0	0	0	18,6	3
МОУ СОШ с. Лермонтово	13	3	23,1	6	46,1	4	30,8	0	0	21,1	3,1
МОУ СОШ с. Невежкино	9	2	22,2	6	66,7	1	11,1	0	0	19,6	2,9
МОУ СОШ с. Поим	10	1	10	4	40	5	50	0	0	23,4	3,4
МОУ СОШ с. Пушанино	7	1	14,2	3	42,9	3	42,9	0	0	22	3,3
МОУ СОШ с. Свищевки	4	1	25	3	75	0	0	0	0	16,3	2,8
МОУ СОШ с. Студенки	4	0	0	1	25	3	75	0	0	28	3,8
Итого	**89**	**8**	**9**	**45**	**50,6**	**31**	**34,8**	**5**	**5,6**	**23,3**	**3,4**
Бессоновский район											
МБОУ СОШ с. Бессоновка	53	4	7,5	23	43,4	23	43,4	3	5,7	24,1	3,5
МБОУ СОШ с. Вазерки	16	4	25	11	68,8	1	6,2	0	0	17,4	2,8
МБОУ СОШ № 1 с. Грабово	23	8	34,8	5	21,7	9	39,2	1	4,3	21,3	3,1
МБОУ СОШ № 2 с. Грабово	21	6	28,6	9	42,8	6	28,6	0	0	19,4	3
МБОУ СОШ с. Кижеватово	13	1	7,7	10	76,9	2	15,4	0	0	20,8	3,1
МБОУ СОШ с. Сосновка	5	0	0	2	40	3	60	0	0	25,2	3,6
МБОУ СОШ с. Степановка	11	2	18,2	8	72,7	1	9,1	0	0	19,1	2,9
МБОУ СОШ с. Чемодановка	40	8	20	18	45	11	27,5	3	7,5	21,6	3,2
МБОУ ООШ с. Пыркино	8	1	12,5	3	37,5	4	50	0	0	22,4	3,4
Итого	**190**	**34**	**17,9**	**89**	**46,8**	**60**	**31,6**	**7**	**3,7**	**21,6**	**3,2**
Вадинский район											
МОУ СОШ с. Вадинск	28	6	21,4	11	39,3	8	28,6	3	10,7	22,1	3,3
МОУ ООШ с. Вадинск	19	10	52,6	3	15,8	6	31,6	0	0	17,3	2,8
Итого	**47**	**16**	**34**	**14**	**29,8**	**14**	**29,8**	**3**	**6,4**	**20,1**	**3,1**
Городищенский район											
МБОУ СОШ № 1 г. Городище	73	12	16,4	42	57,6	16	21,9	3	4,1	20,9	3,1
МБОУ СОШ г. Сурска	39	3	7,7	24	61,5	12	30,8	0	0	21,6	3,2
МБОУ СОШ № 1 р.п. Чаадаевка	18	6	33,3	10	55,6	2	11,1	0	0	17,4	2,8
МБОУ СОШ с. Чаадаевка	10	0	0	6	60	4	40	0	0	23,9	3,4
МБОУ СОШ с. Архангельское	2	0	0	1	50	1	50	0	0	26,5	3,5
МБОУ СОШ с. Верхняя Елюзань	18	1	5,6	10	55,5	7	38,9	0	0	22,8	3,3
МБОУ СОШ с. Канаевка	2	0	0	1	50	1	50	0	0	23,5	3,5
МБОУ СОШ с. Нижняя Елюзань	19	2	10,5	11	57,9	6	31,6	0	0	21,2	3,2
МБОУ СОШ № 1 с. Средняя Елюзань	30	0	0	12	40	18	60	0	0	24,9	3,6
МБОУ СОШ № 2 с. Средняя Елюзань	23	1	4,3	18	78,3	4	17,4	0	0	21,6	3,1
МБОУ ООШ с. Павло-Куракино	3	0	0	3	100	0	0	0	0	17	3

МБОУ ООШ с. Старые Турдаки	12	1	8,3	5	41,7	6	50	0	0	22,4	3,4
МБОУ ООШ г. Сурска	28	7	25	7	25	12	42,9	2	7,1	22	3,3
МБОУ ООШ р.п. Чаадаевка	12	5	41,7	5	41,6	2	16,7	0	0	16,7	2,8
Итого	**289**	**38**	**13,1**	**155**	**53,7**	**91**	**31,5**	**5**	**1,7**	**21,5**	**3,2**
Земетчинский район											
МБОУ "Лицей" р.п. Земетчино	56	13	23,2	27	48,2	13	23,2	3	5,4	20,5	3,1
МОУ СОШ № 3 р.п. Земетчино	58	8	13,8	23	39,7	23	39,7	4	6,8	23,1	3,4
МОУ СОШ с. Большая Ижмора	6	0	0	3	50	3	50	0	0	24,8	3,5
МОУ СОШ с. Красная Дубрава	2	0	0	1	50	0	0	1	50	25,5	4
МОУ СОШ с. Салтыково	17	3	17,6	6	35,3	8	47,1	0	0	21,5	3,3
МОУ СОШ с. Ушинка	12	5	41,7	6	50	1	8,3	0	0	16,8	2,7
МОУ СОШ п. Пашково	8	1	12,5	4	50	2	25	1	12,5	20,8	3,4
МОУ ООШ с. Матчерка	9	3	33,3	3	33,3	2	22,3	1	11,1	20,1	3,1
Итого	**168**	**33**	**19,6**	**73**	**43,4**	**52**	**31**	**10**	**6**	**21,4**	**3,2**
Иссинский район											
МОУ МЛ р.п. Исса	35	6	17,1	15	42,9	11	31,4	3	8,6	22,3	3,3
МОУ СОШ с. Булычёво	9	0	0	4	44,4	5	55,6	0	0	24,9	3,6
МОУ СОШ с. Соловцово	3	0	0	2	66,7	1	33,3	0	0	23	3,3
МОУ СОШ с. Уварово	2	1	50	1	50	0	0	0	0	16	2,5
Итого	**49**	**7**	**14,3**	**22**	**44,9**	**17**	**34,7**	**3**	**6,1**	**22,6**	**3,3**
Каменский район											
МОУ СОШ № 1 г. Каменки	18	3	16,7	7	38,9	8	44,4	0	0	21,3	3,3
МОУ СОШ № 2 г. Каменки	21	2	9,5	5	23,8	12	57,2	2	9,5	25,7	3,7
МОУ СОШ № 4 г. Каменки	10	5	50	2	20	2	20	1	10	18,4	2,9
МОУ СОШ № 5 г. Каменки	28	2	7,1	16	57,2	9	32,1	1	3,6	22,9	3,3
МОУ СОШ № 7 г. Каменки	24	9	37,5	6	25	9	37,5	0	0	19,1	3
МОУ СОШ № 8 г. Каменки	38	3	8	17	44,7	17	44,7	1	2,6	23,6	3,4
МОУ СОШ № 9 г. Каменки	25	1	4	4	16	16	64	4	16	28,6	3,9
МОУ СОШ с. Анучино	2	0	0	2	100	0	0	0	0	15,5	3
МОУ СОШ с. Батрак	5	0	0	0	0	3	60	2	40	29,4	4,4
МОУ СОШ с. Владыкино	9	1	11,1	2	22,2	6	66,7	0	0	26,2	3,6
МОУ СОШ с. Головинщино	10	0	0	6	60	2	20	2	20	24,8	3,6
МОУ СОШ с. Кевдо-Мельситово	11	4	36,4	6	54,5	0	0	1	9,1	17,6	2,8
МОУ СОШ с. Кикино	16	3	18,8	8	50	5	31,2	0	0	20,3	3,1
МОУ СОШ с. Кобылкино	13	3	23,1	7	53,8	3	23,1	0	0	19,3	3
МОУ СОШ с. Кургановка	4	0	0	3	75	1	25	0	0	21	3,3
МОУ СОШ с. Покровская Арчада	11	0	0	8	72,7	3	27,3	0	0	22,3	3,3
МОУ СОШ с. Фёдоровка	3	1	33,3	2	66,7	0	0	0	0	19	2,7
Итого	**248**	**37**	**14,9**	**101**	**40,7**	**96**	**38,7**	**14**	**5,7**	**22,7**	**3,4**
Камешкирский район											
МБОУ СОШ с. Русский Камешкир	27	3	11,2	12	44,4	12	44,4	0	0	21,4	3,3
МБОУ СОШ с. Старый Чирчим	4	1	25	2	50	1	25	0	0	21,3	3

МБОУ ООШ с. Большой Умыс	6	0	0	2	33,3	4	66,7	0	0	27,3	3,7
МБОУ ООШ с. Новое Шаткино	15	3	20	5	33,3	7	46,7	0	0	20,9	3,3
МБОУ ООШ с. Пёстровка	12	3	25	5	41,7	4	33,3	0	0	20,8	3,1
Итого	**64**	**10**	**15,6**	**26**	**40,6**	**28**	**43,8**	**0**	**0**	**21,7**	**3,3**
Колышлейский район											
МОУ СОШ № 1 р.п. Колышлей	58	6	10,3	35	60,4	16	27,6	1	1,7	21,4	3,2
МОУ СОШ № 2 р.п. Колышлей	21	5	23,8	12	57,1	3	14,3	1	4,8	20	3
МОУ СОШ с. Берёзовка	14	5	35,7	7	50	2	14,3	0	0	18,1	2,8
МОУ СОШ с. Красная Горка	16	4	25	8	50	4	25	0	0	18,5	3
МОУ СОШ д. Названовка	9	2	22,2	4	44,5	3	33,3	0	0	19,9	3,1
МОУ СОШ с. Старая Потловка	1	0	0	0	0	1	100	0	0	26	4
МОУ СОШ п. Родниковский	18	3	16,7	6	33,3	9	50	0	0	21,8	3,3
МОУ СОШ с. Телегино	9	1	11,1	5	55,6	3	33,3	0	0	23	3,2
МОУ СОШ с. Трескино	15	3	20	8	53,3	4	26,7	0	0	18,9	3,1
МОУ СОШ с. Крутец	5	1	20	1	20	2	40	1	20	23,8	3,6
Итого	**166**	**30**	**18,1**	**86**	**51,8**	**47**	**28,3**	**3**	**1,8**	**20,6**	**3,1**
Кузнецкий район											
МБОУ СОШ с. Анненково	6	1	16,7	5	83,3	0	0	0	0	18,7	2,8
МБОУ СОШ с. Бестянка	4	0	0	1	25	3	75	0	0	23,5	3,8
МБОУ СОШ с. Большой Труев	35	4	11,4	20	57,2	9	25,7	2	5,7	22,4	3,3
МБОУ СОШ р.п. Евлашево	32	2	6,3	12	37,5	17	53,1	1	3,1	24,6	3,5
МБОУ СОШ с. Махалино	31	4	12,9	18	58,1	8	25,8	1	3,2	21	3,2
МБОУ СОШ с. Пионер	24	4	16,7	11	45,8	8	33,3	1	4,2	22,2	3,3
МБОУ СОШ с. Посёлки	32	0	0	19	59,3	11	34,4	2	6,3	23,5	3,5
МБОУ СОШ с. Татарский Канадей	11	1	9,1	1	9,1	8	72,7	1	9,1	26,3	3,8
МБОУ ООШ с. Никольское	12	3	25	5	41,7	4	33,3	0	0	21,1	3,1
МБОУ ООШ с. Ульяновка	10	1	10	8	80	1	10	0	0	19,1	3
Итого	**197**	**20**	**10,2**	**100**	**50,7**	**69**	**35**	**8**	**4,1**	**22,6**	**3,3**
Лопатинский район											
МБОУ СОШ с. Лопатина	51	20	39,2	22	43,2	7	13,7	2	3,9	18	2,8
МБОУ СОШ с. Даниловка	15	2	13,3	8	53,4	5	33,3	0	0	20,5	3,2
МБОУ СОШ с. Дубровское	5	0	0	3	60	2	40	0	0	22,8	3,4
МБОУ СОШ с. Суляевки	11	1	9,1	8	72,7	2	18,2	0	0	20	3,1
Итого	**82**	**23**	**28**	**41**	**50**	**16**	**19,6**	**2**	**2,4**	**19**	**3**
Лунинский район											
МОУ СОШ № 1 р.п. Лунино	18	4	22,2	9	50	5	27,8	0	0	21	3,1
МОУ СОШ № 2 р.п. Лунино	19	5	26,3	6	31,6	7	36,8	1	5,3	21,9	3,2
МОУ СОШ с. Большой Вьяс	14	1	7,1	7	50	6	42,9	0	0	21,6	3,4
МОУ СОШ с. Иванырс	8	0	0	4	50	4	50	0	0	23	3,5
МОУ СОШ с. Родники	12	2	16,7	7	58,3	3	25	0	0	20,9	3,1
МОУ СОШ с. Старая Степановка	4	1	25	1	25	2	50	0	0	21	3,3
МОУ ООШ с. Болотниково	2	1	50	1	50	0	0	0	0	16	2,5
Итого	**77**	**14**	**18,2**	**35**	**45,4**	**27**	**35,1**	**1**	**1,3**	**21,4**	**3,2**

Малосердобинский район											
МБОУ МЛ с. Малая Сердоба	40	0	0	19	47,5	20	50	1	2,5	24,9	3,6
МБОУ СОШ с. Новое Демкино	3	0	0	2	66,7	0	0	1	33,3	25	3,7
МБОУ СОШ с. Старое Славкино	6	1	16,7	3	50	2	33,3	0	0	20,8	3,2
МБОУ СОШ с. Чунаки	14	1	7,1	8	57,1	4	28,7	1	7,1	23	3,4
МБОУ ООШ с. Марьевка	6	0	0	1	16,7	4	66,6	1	16,7	29,7	4
МБОУ ООШ с. Топлое	1	0	0	0	0	1	100	0	0	27	4
Итого	**70**	**2**	**2,9**	**33**	**47,1**	**31**	**44,3**	**4**	**5,7**	**24,6**	**3,5**
Мокшанский район											
МБОУ СОШ № 1 р.п. Мокшан	39	18	46,2	13	33,3	8	20,5	0	0	17	2,7
МБОУ СОШ № 2 р.п. Мокшан	66	13	19,7	34	51,6	16	24,2	3	4,5	20,7	3,1
МБОУ СОШ с. Нечаевка	16	6	37,5	8	50	2	12,5	0	0	16,3	2,8
МБОУ СОШ с. Рамзай	11	3	27,3	5	45,4	3	27,3	0	0	18,7	3
МОУ ООШ п. Красное Польцо	12	3	25	6	50	3	25	0	0	18,4	3
МОУ ООШ с. Плесс	6	2	33,3	1	16,7	3	50	0	0	21,7	3,2
Итого	**150**	**45**	**30**	**67**	**44,7**	**35**	**23,3**	**3**	**2**	**19**	**3**
Наровчатский район											
МБОУ СОШ с. Наровчат	49	12	24,5	27	55,1	9	18,4	1	2	19,6	3
МБОУ СОШ с. Большой Колояр	5	1	20	2	40	2	40	0	0	20,8	3,2
МБОУ СОШ с. Вьюнки	1	0	0	0	0	1	100	0	0	27	4
МБОУ СОШ с. Новые Пичуры	3	1	33,3	2	66,7	0	0	0	0	17	2,7
МБОУ ООШ с. Паны	2	0	0	1	50	1	50	0	0	24,5	3,5
Итого	**60**	**14**	**23,3**	**32**	**53,3**	**13**	**21,7**	**1**	**1,7**	**19,9**	**3**
Неверкинский район											
МБОУ СОШ с. Неверкино	44	4	9,1	25	56,8	14	31,8	1	2,3	22	3,3
МБОУ СОШ с. Алеево	4	2	50	2	50	0	0	0	0	14	2,5
МБОУ СОШ с. Бикмурзино	15	6	40	6	40	3	20	0	0	17,8	2,8
МБОУ СОШ с. Дёмино	7	3	42,9	4	57,1	0	0	0	0	15,7	2,6
МБОУ СОШ с. Октябрьское	11	7	63,6	4	36,4	0	0	0	0	13,6	2,4
МБОУ СОШ с. Старая Андреевка	11	0	0	3	27,3	5	45,4	3	27,3	28,6	4
Итого	**92**	**22**	**23,9**	**44**	**47,9**	**22**	**23,9**	**4**	**4,3**	**20,3**	**3,1**
Нижнеломовский район											
МБОУ СОШ № 1 г. Нижний Ломов	52	4	7,7	16	30,7	24	46,2	8	15,4	26,4	3,7
МБОУ СОШ № 2 г. Нижний Ломов	71	8	11,3	26	36,6	28	39,4	9	12,7	24,5	3,5
МБОУ СОШ № 4 г. Нижний Ломов	44	2	4,5	16	36,4	22	50	4	9,1	25,2	3,6
МБОУ СОШ с. Верхний Ломов	24	5	20,8	12	50	6	25	1	4,2	21	3,1
МБОУ СОШ с. Вирга	6	1	16,7	4	66,6	1	16,7	0	0	20,3	3
МБОУ СОШ с. Голицыно	12	3	25	5	41,7	4	33,3	0	0	20,8	3,1
МБОУ СОШ с. Кувак-Никольское	12	1	8,3	6	50	4	33,4	1	8,3	22,6	3,4
МБОУ СОШ с. Норовка	16	5	31,3	2	12,5	8	50	1	6,2	22,3	3,3
МБОУ ООШ с. Большие Хутора	2	0	0	2	100	0	0	0	0	21,5	3

МБОУ ООШ с. Верхний Ломов	8	2	25	6	75	0	0	0	0	16,6	2,8
Итого	**247**	**31**	**12,6**	**95**	**38,4**	**97**	**39,3**	**24**	**9,7**	**23,9**	**3,5**
Никольский район											
МБОУ СОШ № 1 г. Никольска	28	5	17,9	12	42,9	9	32,1	2	7,1	21,8	3,3
МБОУ СОШ № 2 г. Никольска	26	2	7,7	11	42,3	10	38,5	3	11,5	24,6	3,5
МБОУ СОШ № 3 г. Никольска	27	1	3,7	14	51,9	11	40,7	1	3,7	24,1	3,4
МБОУ СОШ № 4 г. Никольска	22	1	4,5	6	27,3	14	63,7	1	4,5	25,5	3,7
МБОУ СОШ с. Базарная Кеньша	5	2	40	2	40	1	20	0	0	15,6	2,8
МБОУ СОШ с. Маис	5	3	60	1	20	1	20	0	0	14	2,6
МБОУ СОШ ст. Ночка	8	2	25	2	25	4	50	0	0	21,5	3,3
МБОУ СОШ с. Столыпино	4	0	0	2	50	2	50	0	0	24	3,5
МБОУ СОШ р.п. Сура	18	3	16,7	7	38,9	8	44,4	0	0	21,4	3,3
МБОУ ООШ с. Казарка	5	2	40	1	20	1	20	1	20	22	3,2
Итого	**148**	**21**	**14,2**	**58**	**39,2**	**61**	**41,2**	**8**	**5,4**	**22,8**	**3,4**
Пачелмский район											
МОУ СОШ № 1 р.п. Пачелма	39	4	10,3	15	38,5	20	51,2	0	0	23,5	3,4
МОУ СОШ № 2 р.п. Пачелма	11	1	9	5	45,5	5	45,5	0	0	22,6	3,4
МОУ СОШ с. Новая Толковка	9	1	11,1	2	22,2	5	55,6	1	11,1	24,2	3,7
МОУ СОШ с. Решетино	7	1	14,3	4	57,1	1	14,3	1	14,3	20,3	3,3
МОУ СОШ с. Татароникольское	4	0	0	0	0	2	50	2	50	34	4,5
МОУ СОШ п. Титово	9	0	0	3	33,3	6	66,7	0	0	25,8	3,7
МОУ СОШ с. Черкасское	5	1	20	0	0	4	80	0	0	23,4	3,6
Итого	**84**	**8**	**9,5**	**29**	**34,5**	**43**	**51,2**	**4**	**4,8**	**23,9**	**3,5**
Пензенский район											
МОБУ СОШ с. Алферьевка	14	1	7,1	10	71,5	3	21,4	0	0	21,2	3,1
МОБУ СОШ с. Большая Елань	9	7	77,8	2	22,2	0	0	0	0	12	2,2
МОБУ СОШ с. Богословка	29	7	24,1	21	72,5	1	3,4	0	0	18,3	2,8
МОБУ СОШ с. Воскресеновка	20	7	35	10	50	3	15	0	0	17,9	2,8
МОБУ СОШ с. Ермоловка	17	4	23,5	8	47,1	5	29,4	0	0	20,2	3,1
МОБУ СОШ с. Засечное	28	4	14,3	15	53,6	7	25	2	7,1	22,3	3,3
МОБУ СОШ п. Золотарёвка	7	3	42,9	4	57,1	0	0	0	0	15,4	2,6
МОБУ СОШ с. Кондоль	6	0	0	0	0	6	100	0	0	29,5	4
МОБУ СОШ с. Константиновка	8	1	12,5	4	50	3	37,5	0	0	20,3	3,3
МОБУ СОШ с. Ленино	11	2	18,2	5	45,4	4	36,4	0	0	20,5	3,2
МОБУ СОШ ст. Леонидовка	9	0	0	6	66,7	3	33,3	0	0	21,7	3,3
МОБУ СОШ п. Мичуринский	12	2	16,7	6	50	4	33,3	0	0	19,3	3,2
МОБУ СОШ с. Оленевка	7	2	28,6	2	28,6	3	42,8	0	0	18,3	3,1
МОБУ СОШ с. Саловка	7	3	42,9	3	42,9	1	14,2	0	0	16,1	2,7
МОБУ СОШ совхоза «Серп и Молот»	5	0	0	3	60	2	40	0	0	25,4	3,4
МОБУ СОШ с. Старая Каменка	18	1	5,6	8	44,4	9	50	0	0	23,8	3,4
МОБУ ООШ с. Краснополье	4	1	25	3	75	0	0	0	0	16,3	2,8
Итого	**211**	**45**	**21,3**	**110**	**52,1**	**54**	**25,6**	**2**	**1**	**20**	**3,1**

Сердобский район											
МОУ СОШ № 1 г. Сердобска	41	7	17,1	14	34,1	17	41,5	3	7,3	22,1	3,4
МОУ лицей № 2 г. Сердобска	22	1	4,5	11	50	9	41	1	4,5	24,5	3,5
МОУ СОШ № 4 г. Сердобска	34	6	17,6	10	29,5	17	50	1	2,9	23,4	3,4
МОУ СОШ № 6 г. Сердобска	20	1	5	13	65	6	30	0	0	22,2	3,3
МОУ СОШ № 9 г. Сердобска	61	3	4,9	27	44,3	28	45,9	3	4,9	24,2	3,5
МОУ СОШ № 10 г. Сердобска	23	1	4,3	10	43,5	10	43,5	2	8,7	24,3	3,6
МОУ СОШ с. Куракино	7	0	0	6	85,7	1	14,3	0	0	20,9	3,1
МОУ СОШ с. Мещерское	12	3	25	6	50	3	25	0	0	20,4	3
МОУ СОШ с. Пригородное	27	2	7,4	9	33,4	11	40,7	5	18,5	25,6	3,7
МОУ СОШ с. Рощино	17	9	52,9	5	29,5	3	17,6	0	0	15,9	2,6
МОУ СОШ п. Сазанье	13	2	15,4	9	69,2	2	15,4	0	0	20,9	3
МОУ ООШ ст. Балтинка	8	2	25	4	50	1	12,5	1	12,5	21	3,1
Итого	**285**	**37**	**13**	**124**	**43,5**	**108**	**37,9**	**16**	**5,6**	**22,9**	**3,4**
Сосновоборский район											
МБОУ СОШ № 3 р.п. Сосновоборск	10	1	10	6	60	2	20	1	10	21,9	3,3
МБОУ СОШ с. Вачелай	7	0	0	5	71,4	0	0	2	28,6	24,3	3,6
МБОУ СОШ с. Индерка	44	6	13,6	20	45,5	17	38,6	1	2,3	22	3,3
МБОУ СОШ с. Маркино	5	1	20	3	60	1	20	0	0	21,2	3
МБОУ СОШ с. Николо-Барнуки	4	1	25	1	25	2	50	0	0	20,3	3,3
МБОУ СОШ с. Шугурово	1	0	0	0	0	1	100	0	0	33	4
МБОУ ООШ р.п. Сосновоборск	16	5	31,2	8	50	2	12,5	1	6,3	18,3	2,9
Итого	**87**	**14**	**16,1**	**43**	**49,4**	**25**	**28,7**	**5**	**5,8**	**21,5**	**3,2**
Спасский район											
МБОУ СОШ № 1 г. Спасска	28	5	17,9	9	32,1	13	46,4	1	3,6	23,4	3,4
МБОУ СОШ с. Дубровки	5	1	20	3	60	1	20	0	0	19,8	3
МБОУ ООШ г. Спасска	37	7	18,9	23	62,2	6	16,2	1	2,7	19	3
МБОУ ООШ с. Кошелевка	4	0	0	2	50	2	50	0	0	24,3	3,5
МБОУ ООШ с. Липлейка	9	0	0	5	55,6	3	33,3	1	11,1	24,7	3,6
МБОУ ООШ с. Новозубово	1	0	0	1	100	0	0	0	0	20	3
МБОУ ООШ с. Устье	1	0	0	0	0	1	100	0	0	33	4
Итого	**85**	**13**	**15,3**	**43**	**50,6**	**26**	**30,6**	**3**	**3,5**	**21,5**	**3,2**
Тамалинский район											
МБОУ СОШ р.п. Тамала	70	12	17,1	26	37,1	29	41,5	3	4,3	21,9	3,3
МБОУ СОШ с. Вишнёвое	7	0	0	4	57,1	3	42,9	0	0	24,1	3,4
МБОУ СОШ с. Волчий Враг	1	0	0	1	100	0	0	0	0	18	3
МБОУ СОШ с. Ульяновка	14	1	7,1	9	64,4	3	21,4	1	7,1	21,8	3,3
МБОУ ООШ с. Малая Сергиевка	5	0	0	2	40	3	60	0	0	25,4	3,6
Итого	**97**	**13**	**13,4**	**42**	**43,3**	**38**	**39,2**	**4**	**4,1**	**22,2**	**3,3**
Шемышейский район											
МБОУ СОШ р.п. Шемышейка	47	1	2,1	14	29,8	27	57,5	5	10,6	26,4	3,8
МБОУ СОШ с. Наскафтым	13	0	0	7	53,8	6	46,2	0	0	24,4	3,5
МБОУ СОШ с. Синодское	1	0	0	0	0	0	0	1	100	36	5
МБОУ СОШ с. Старое Демкино	8	2	25	5	62,5	1	12,5	0	0	20,3	2,9
МБОУ СОШ с. Усть-Уза	7	0	0	4	57,1	3	42,9	0	0	23,3	3,4
Итого	**76**	**3**	**3,9**	**30**	**39,5**	**37**	**48,7**	**6**	**7,9**	**25,3**	**3,6**
Итого по Пензенской области	**6722**	**838**	**12,5**	**2864**	**42,6**	**2619**	**38,9**	**401**	**6**	**23,1**	**3,4**

ЛИТЕРАТУРА

Распределение отметок по литературе выпускников IX классов в форме ОГЭ в 2016 году

Отметка	Количество учащихся	
	чел.	%
«2»	78	21,1
«3»	143	38,8
«4»	108	29,3
«5»	40	10,8
Итого	**369**	**100**

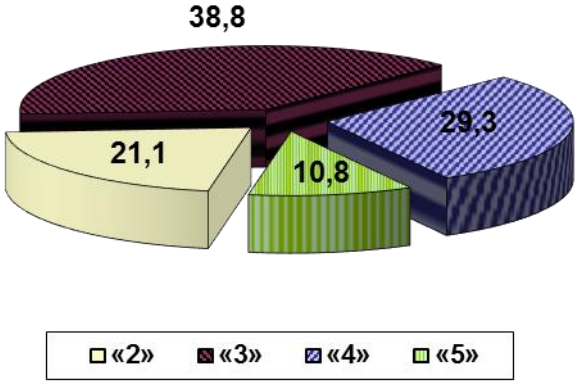

Результаты ОГЭ по литературе в образовательных организациях Пензенской области в 2016 году

Наименование образовательной организации	Количество учащихся	Количество учащихся, получивших отметки								Средний балл по ОО	Средняя отметка по ОО
		«2»		«3»		«4»		«5»			
		чел.	%	чел.	%	чел.	%	чел.	%		
г. Пенза											
МБОУ классическая гимназия № 1	7	0	0	3	42,9	1	14,2	3	42,9	15,9	4
МБОУ ЛАД № 3	13	1	7,7	5	38,5	6	46,1	1	7,7	12,7	3,5
МБОУ МГ № 4 «Ступени»	5	0	0	2	40	3	60	0	0	14,8	3,6
МБОУ лингвистическая гимназия № 6	2	0	0	1	50	1	50	0	0	12	3,5
МБОУ «СОШ № 7 г. Пензы»	1	0	0	0	0	0	0	1	100	21	5
МБОУ СОШ № 8	2	1	50	0	0	1	50	0	0	10	3
МБОУ СОШ № 9	1	0	0	0	0	1	100	0	0	14	4
МБОУ СОШ № 11	3	0	0	1	33,3	2	66,7	0	0	15,7	3,7
МБОУ СОШ № 12	5	0	0	1	20	2	40	2	40	16,2	4,2
МАОУ МГ № 13	21	1	4,8	8	38,1	7	33,3	5	23,8	15	3,8
МБОУ СОШ № 16	1	1	100	0	0	0	0	0	0	4	2
МБОУ СОШ № 19	3	2	66,7	0	0	1	33,3	0	0	8,7	2,7
МБОУ СОШ № 25	1	0	0	0	0	1	100	0	0	14	4
МБОУ СОШ № 32	3	0	0	0	0	2	66,7	1	33,3	17	4,3
МБОУ СОШ № 35	4	1	25	0	0	2	50	1	25	15	3,8
МБОУ СОШ № 36	3	0	0	1	33,3	1	33,3	1	33,4	15	4
МБОУ гимназия № 42	5	0	0	0	0	1	20	4	80	19,2	4,8
МБОУ СОШ № 45	1	0	0	1	100	0	0	0	0	13	3
МБОУ СОШ № 47	2	1	50	0	0	0	0	1	50	12	3,5
МБОУ СОШ № 49	1	0	0	0	0	1	100	0	0	17	4

МБОУ СОШ № 50	3	0	0	2	66,7	1	33,3	0	0	10,7	3,3
МБОУ СОШ № 51	13	6	46,2	4	30,8	2	15,4	1	7,6	9,4	2,8
МБОУ СОШ № 52	6	0	0	3	50	3	50	0	0	13	3,5
МБОУ СОШ № 56	2	0	0	0	0	2	100	0	0	17	4
МБОУ СОШ № 57	3	1	33,3	1	33,3	1	33,4	0	0	8,3	3
МБОУ СОШ № 58	1	0	0	0	0	1	100	0	0	16	4
МБОУ СОШ № 60	7	1	14,3	1	14,3	4	57,1	1	14,3	13,4	3,7
МБОУ СОШ № 61	7	6	85,7	1	14,3	0	0	0	0	2,4	2,1
МБОУ СОШ № 64	2	0	0	1	50	1	50	0	0	15,5	3,5
МБОУ СОШ № 66	13	1	7,6	6	46,2	6	46,2	0	0	12,1	3,4
МБОУ СОШ № 67	1	1	100	0	0	0	0	0	0	0	2
МБОУ СОШ № 68	8	0	0	4	50	4	50	0	0	12,5	3,5
МБОУ СОШ № 69	3	1	33,3	0	0	2	66,7	0	0	10,7	3,3
МБОУ СОШ № 71	1	0	0	1	100	0	0	0	0	9	3
МБОУ СОШ № 75	10	4	40	6	60	0	0	0	0	7	2,6
МБОУ «Средняя школа № 77 г. Пензы»	5	2	40	1	20	1	20	1	20	10,6	3,2
МБОУ гимназия «САН»	10	2	20	4	40	3	30	1	10	11,5	3,3
МБОУ центр образования № 1	2	0	0	2	100	0	0	0	0	10	3
Итого	**181**	**33**	**18,2**	**60**	**33,1**	**64**	**35,4**	**24**	**13,3**	**12,3**	**3,4**
г. Заречный											
МБОУ Гимназия № 216 «Дидакт»	5	1	20	3	60	1	20	0	0	11,2	3
МОУ СОШ № 221	3	1	33,3	1	33,3	1	33,4	0	0	11	3
МОУ СОШ № 222	2	0	0	1	50	0	0	1	50	18	4
МБОУ СОШ № 226	1	0	0	1	100	0	0	0	0	7	3
Итого	**11**	**2**	**18,2**	**6**	**54,5**	**2**	**18,2**	**1**	**9,1**	**12**	**3,2**
г. Кузнецк											
МБОУ гимназия № 1	2	0	0	1	50	1	50	0	0	12,5	3,5
МБОУ СОШ № 3	2	0	0	0	0	1	50	1	50	16,5	4,5
МБОУ СОШ № 4	1	0	0	1	100	0	0	0	0	7	3
МБОУ СОШ № 6	2	0	0	1	50	0	0	1	50	14	4
МБОУ СОШ № 8	11	0	0	5	45,5	4	36,4	2	18,1	13,7	3,7
МБОУ гимназия № 9	1	0	0	1	100	0	0	0	0	13	3
МБОУ СОШ № 16	1	0	0	0	0	1	100	0	0	15	4
МБОУ СОШ № 17	1	0	0	1	100	0	0	0	0	13	3
ФКОУ СОШ г. Кузнецк-12	1	0	0	0	0	1	100	0	0	18	4
Итого	**22**	**0**	**0**	**10**	**45,4**	**8**	**36,4**	**4**	**18,2**	**13,8**	**3,7**
Башмаковский район											
МБОУ СОШ № 1 р.п. Башмаково	1	0	0	0	0	1	100	0	0	18	4
МБОУ СОШ с. Никульевка	2	1	50	1	50	0	0	0	0	7	2,5
Итого	**3**	**1**	**33,3**	**1**	**33,3**	**1**	**33,4**	**0**	**0**	**10,7**	**3**
Бековский район											
МОУ СОШ с. Вертуновка	2	0	0	2	100	0	0	0	0	9	3
МОУ СОШ п. Сахзавод	4	2	50	0	0	1	25	1	25	10	3,3
Итого	**6**	**2**	**33,3**	**2**	**33,3**	**1**	**16,7**	**1**	**16,7**	**9,7**	**3,2**
Белинский район											
МОУ СОШ № 1 г. Белинского	10	3	30	5	50	2	20	0	0	9	2,9
МОУ СОШ № 2 г. Белинского	5	1	20	2	40	1	20	1	20	11,8	3,4
МОУ СОШ с. Лермонтово	2	0	0	2	100	0	0	0	0	11,5	3
Итого	**17**	**4**	**23,5**	**9**	**52,9**	**3**	**17,7**	**1**	**5,9**	**10,1**	**3,1**

Бессоновский район											
МБОУ СОШ с. Бессоновка	1	1	100	0	0	0	0	0	0	1	2
МБОУ СОШ № 1 с. Грабово	5	1	20	2	40	2	40	0	0	10,6	3,2
Итого	**6**	**2**	**33,3**	**2**	**33,3**	**2**	**33,4**	**0**	**0**	**9**	**3**
Городищенский район											
МБОУ СОШ № 1 г. Городище	2	0	0	0	0	1	50	1	50	18,5	4,5
МБОУ ООШ г. Сурска	1	0	0	1	100	0	0	0	0	11	3
Итого	**3**	**0**	**0**	**1**	**33,3**	**1**	**33,3**	**1**	**33,4**	**16**	**4**
Земетчинский район											
МБОУ "Лицей" р.п. Земетчино	4	0	0	2	50	2	50	0	0	13	3,5
Итого	**4**	**0**	**0**	**2**	**50**	**2**	**50**	**0**	**0**	**13**	**3,5**
Иссинский район											
МОУ МЛ р.п. Исса	1	0	0	0	0	0	0	1	100	23	5
Итого	**1**	**0**	**0**	**0**	**0**	**0**	**0**	**1**	**100**	**23**	**5**
Каменский район											
МОУ СОШ № 2 г. Каменки	2	0	0	1	50	1	50	0	0	15,5	3,5
МОУ СОШ № 5 г. Каменки	6	4	66,7	2	33,3	0	0	0	0	6,2	2,3
МОУ СОШ № 7 г. Каменки	5	2	40	3	60	0	0	0	0	7,8	2,6
МОУ СОШ № 8 г. Каменки	6	2	33,3	3	50	1	16,7	0	0	8,8	2,8
МОУ СОШ № 9 г. Каменки	4	2	50	2	50	0	0	0	0	7,3	2,5
МОУ СОШ с. Покровская Арчада	1	0	0	0	0	1	100	0	0	17	4
Итого	**24**	**10**	**41,7**	**11**	**45,8**	**3**	**12,5**	**0**	**0**	**8,6**	**2,7**
Камешкирский район											
МБОУ ООШ с. Большой Умыс	3	1	33,3	2	66,7	0	0	0	0	7,3	2,7
Итого	**3**	**1**	**33,3**	**2**	**66,7**	**0**	**0**	**0**	**0**	**7,3**	**2,7**
Кузнецкий район											
МБОУ СОШ р.п. Евлашево	1	0	0	0	0	1	100	0	0	18	4
МБОУ СОШ с. Татарский Канадей	7	4	57,1	2	28,6	1	14,3	0	0	6	2,6
Итого	**8**	**4**	**50**	**2**	**25**	**2**	**25**	**0**	**0**	**7,5**	**2,8**
Лопатинский район											
МБОУ СОШ с. Лопатина	1	0	0	0	0	1	100	0	0	17	4
Итого	**1**	**0**	**0**	**0**	**0**	**1**	**100**	**0**	**0**	**17**	**4**
Лунинский район											
МОУ СОШ № 1 р.п. Лунино	4	1	25	0	0	2	50	1	25	14,3	3,8
МОУ СОШ № 2 р.п. Лунино	4	3	75	1	25	0	0	0	0	5,8	2,3
МОУ СОШ с. Большой Вьяс	1	0	0	0	0	1	100	0	0	15	4
МОУ СОШ с. Родники	1	0	0	0	0	0	0	1	100	22	5
МОУ СОШ с. Старая Степановка	2	0	0	1	50	0	0	1	50	15	4
Итого	**12**	**4**	**33,3**	**2**	**16,7**	**3**	**25**	**3**	**25**	**12,3**	**3,4**
Малосердобинский район											
МБОУ МЛ с. Малая Сердоба	2	2	100	0	0	0	0	0	0	4	2
Итого	**2**	**2**	**100**	**0**	**0**	**0**	**0**	**0**	**0**	**4**	**2**
Мокшанский район											
МБОУ СОШ № 2 р.п. Мокшан	9	3	33,3	3	33,3	2	22,3	1	11,1	10,2	3,1
МБОУ СОШ с. Рамзай	1	0	0	1	100	0	0	0	0	7	3
МОУ ООШ с. Плесс	2	0	0	1	50	1	50	0	0	14	3,5
Итого	**12**	**3**	**25**	**5**	**41,7**	**3**	**25**	**1**	**8,3**	**10,6**	**3,2**
Наровчатский район											
МБОУ СОШ с. Наровчат	1	0	0	1	100	0	0	0	0	10	3

Итого	**1**	**0**	**0**	**1**	**100**	**0**	**0**	**0**	**0**	**10**	**3**
Нижнеломовский район											
МБОУ СОШ №1 г. Нижний Ломов	2	0	0	1	50	0	0	1	50	16,5	4
МБОУ СОШ №2 г. Нижний Ломов	5	0	0	5	100	0	0	0	0	10,2	3
МБОУ СОШ с. Верхний Ломов	2	0	0	2	100	0	0	0	0	8,5	3
МБОУ СОШ с. Голицыно	2	1	50	1	50	0	0	0	0	5	2,5
МБОУ СОШ с. Норовка	8	1	12,5	5	62,5	2	25	0	0	10	3,1
Итого	**19**	**2**	**10,5**	**14**	**73,7**	**2**	**10,5**	**1**	**5,3**	**10,1**	**3,1**
Никольский район											
МБОУ СОШ № 1 г. Никольска	1	0	0	0	0	1	100	0	0	16	4
МБОУ СОШ № 2 г. Никольска	1	0	0	0	0	0	0	1	100	22	5
МБОУ СОШ № 4 г. Никольска	6	0	0	2	33,3	3	50	1	16,7	14,5	3,8
МБОУ СОШ ст. Ночка	1	0	0	0	0	1	100	0	0	15	4
МБОУ СОШ с. Столыпино	1	0	0	1	100	0	0	0	0	11	3
Итого	**10**	**0**	**0**	**3**	**30**	**5**	**50**	**2**	**20**	**15,1**	**3,9**
Пензенский район											
МОБУ СОШ с. Ермоловка	2	0	0	0	0	2	100	0	0	16,5	4
МОБУ СОШ с. Засечное	1	0	0	0	0	1	100	0	0	14	4
МОБУ СОШ с. Оленевка	1	0	0	1	100	0	0	0	0	9	3
Итого	**4**	**0**	**0**	**1**	**25**	**3**	**75**	**0**	**0**	**14**	**3,8**
Сердобский район											
МОУ СОШ № 1 г. Сердобска	1	0	0	1	100	0	0	0	0	11	3
МОУ лицей № 2 г. Сердобска	2	0	0	1	50	1	50	0	0	13,5	3,5
МОУ СОШ № 4 г. Сердобска	1	0	0	0	0	1	100	0	0	15	4
МОУ СОШ № 6 г. Сердобска	1	1	100	0	0	0	0	0	0	3	2
МОУ СОШ с. Пригородное	1	0	0	1	100	0	0	0	0	10	3
МОУ СОШ п. Сазанье	1	1	100	0	0	0	0	0	0	0	2
МОУ ООШ ст. Балтинка	6	6	100	0	0	0	0	0	0	1,3	2
Итого	**13**	**8**	**61,5**	**3**	**23,1**	**2**	**15,4**	**0**	**0**	**5,7**	**2,5**
Сосновоборский район											
МБОУ ООШ р.п. Сосновоборск	1	0	0	1	100	0	0	0	0	12	3
Итого	**1**	**0**	**0**	**1**	**100**	**0**	**0**	**0**	**0**	**12**	**3**
Шемышейский район											
МБОУ СОШ с. Наскафтым	1	0	0	1	100	0	0	0	0	12	3
МБОУ ООШ с. Мачкассы	4	0	0	4	100	0	0	0	0	10	3
Итого	**5**	**0**	**0**	**5**	**100**	**0**	**0**	**0**	**0**	**10,4**	**3**
Итого по Пензенской области	**369**	**78**	**21,1**	**143**	**38,8**	**108**	**29,3**	**40**	**10,8**	**11,5**	**3,3**

Результаты работы конфликтной комиссии Пензенской области

Обеспечение соблюдения единых требований и решения спорных вопросов при проведении ГИА и оценке экзаменационных работ осуществляла конфликтная комиссия Пензенской области. Апелляций о нарушении процедуры проведения экзаменов, поданных участниками, не зафиксировано.

Результаты рассмотрения апелляций о несогласии с выставленными баллами (отметками) ОГЭ

Предмет	Общее количество апелляций	Количество отклоненных апелляций	Количество удовлетворенных апелляций	
			изменены в сторону повышения баллов	изменены в сторону понижения баллов
Математика	14	12	2	–
Русский язык	6	6	–	–
Обществознание	4	3	1	–
Литература	10	10	–	–
Химия	3	3	–	–
Информатика и ИКТ	1	1	–	–
Английский язык	1	0	1	–
Физика	5	3	2	–
Биология	2	2	–	–
Итого	**46**	**40**	**6**	–

Количество рассмотренных апелляций о несогласии с выставленными баллами (отметками) – 46 (0,15 от общего количества человеко-экзаменов), из них удовлетворено – 6 апелляций.

ГОСУДАРСТВЕННЫЙ ВЫПУСКНОЙ ЭКЗАМЕН
в образовательных организациях
Пензенской области в 2016 году

Для проведения государственного выпускного экзамена на территории Пензенской области было создано 48 ППЭ, в том числе на базе образовательных организаций – 34, остальные 14 были организованы на дому, так как данные участники ГВЭ нуждались в особых условиях по состоянию здоровья и имели подтверждающие документы.

В период подготовки к ГВЭ был утвержден приказом Министерства образования Пензенской области состав ассистентов, привлекаемых для оказания необходимой технической помощи обучающимся с ограниченными возможностями здоровья, обучающимся детям-инвалидам для проведения государственной итоговой аттестации в форме государственного выпускного экзамена по образовательным программам основного общего образования в количестве 15 человек.

Всего в ГВЭ по русскому языку и математике приняло участие 235 выпускников, по химии –26, по биологии – 12, по географии – 10 и по истории – 8 выпускников.

Распределение участников ГВЭ
по муниципальным районам и городским округам в 2016 году

Наименование муниципального района или городского округа	Количество ОО	Количество участников					
		математика	русский язык	Биология	Химия	Геграфия	История
г. Пенза	121	121	121	-	-	-	-
г. Заречный	22	22	22	-	-	-	-
г. Кузнецк	5	5	5	-	-	-	-
Башмаковский	1	1	1	-	-	-	-
Бессоновский	3	3	3	-	-	-	-
Городищенский	15	15	15	-	-	-	-
Земетчинский	1	1	1	-	-	-	-
Каменский	1	1	1	-	-	-	-
Камешкирский	3	3	3	-	-	-	-
Кузнецкий	2	2	2	-	-	-	-
Мокшанский	1	1	1	-	-	-	-
Наровчатский	1	1	1	-	-	-	-
Пачелмский	3	3	3	-	-	-	-
Пензенский	3	3	3	-	-	-	-
Спасский	1	1	1	-	-	-	-
Министерство образования Пензенской области	51	51	51	12	26	10	28
Итого	**234**	**234**	**234**	**12**	**26**	**10**	**28**

РЕЗУЛЬТАТЫ ГВЭ

РУССКИЙ ЯЗЫК

Распределение отметок по русскому языку выпускников IX классов в форме ГВЭ в 2016 году

Отметка	Количество учащихся	
	чел.	%
«3»	43	18,4
«4»	87	37,2
«5»	104	44,4
Итого	**234**	**100**

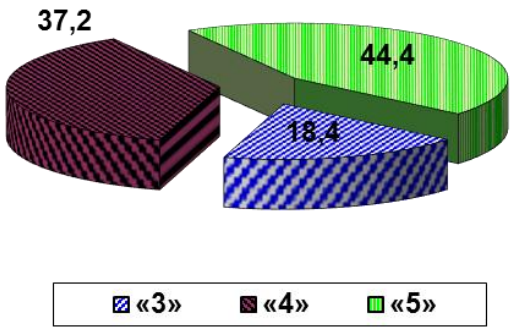

Результаты ГВЭ по русскому языку в образовательных организациях Пензенской области в 2016 году

Наименование образовательной организации	Количество учащихся	Количество учащихся, получивших отметки								Средняя отметка по ОО
		«2»		«3»		«4»		«5»		
		чел.	%	чел.	%	чел.	%	чел.	%	
г. Пенза										
МБОУ классическая гимназия № 1	1	0	0	0	0	1	100	0	0	4
МБОУ МГ № 4 «Ступени»	1	0	0	0	0	0	0	1	100	5
МБОУ СОШ № 7	4	0	0	0	0	0	0	4	100	5
МБОУ СОШ № 9	10	0	0	0	0	7	70	3	30	4,3
МБОУ СОШ № 12	2	0	0	0	0	1	50	1	50	4,5
МБОУ СОШ № 17	2	0	0	0	0	0	0	2	100	5
МБОУ СОШ № 18	1	0	0	0	0	1	100	0	0	4
МБОУ СОШ № 25	2	0	0	0	0	1	50	1	50	4,5
МБОУ СОШ № 27	2	0	0	0	0	0	0	2	100	5
МБОУ СОШ № 28	1	0	0	0	0	0	0	1	100	5
МБОУ СОШ № 31	1	0	0	0	0	0	0	1	100	5
МБОУ СОШ № 35	1	0	0	0	0	0	0	1	100	5
МБОУ СОШ № 41	5	0	0	1	20	1	20	3	60	4,4
МБОУ СОШ № 51	7	0	0	1	14,3	1	14,3	5	71,4	4,4
МБОУ СОШ № 52	1	0	0	0	0	0	0	1	100	5
МБОУ СОШ № 56	2	0	0	0	0	1	50	1	50	4,5
МБОУ СОШ № 57	1	0	0	0	0	1	100	0	0	4
МБОУ СОШ № 59	1	0	0	0	0	0	0	1	100	5

МБОУ СОШ № 60	2	0	0	0	0	2	100	0	0	4
МБОУ СОШ № 61	1	0	0	1	100	0	0	0	0	3
МБОУ СОШ № 63	1	0	0	0	0	0	0	1	100	5
МБОУ СОШ № 65	3	0	0	1	33,3	1	33,3	1	33,4	4
МБОУ СОШ № 66	2	0	0	0	0	0	0	2	100	5
МБОУ СОШ № 68	3	0	0	0	0	0	0	3	100	5
МБОУ СОШ № 71	1	0	0	0	0	0	0	1	100	5
МБОУ СОШ № 75	3	0	0	0	0	1	33,3	2	66,7	4,7
МБОУ СОШ № 76	1	0	0	0	0	0	0	1	100	5
МБОУ СОШ № 77	1	0	0	1	100	0	0	0	0	3
МБОУ «Гимназия во имя святителя Иннокентия Пензенского»	4	0	0	1	20	2	50	1	25	4
МБОУ гимназия «САН»	1	0	0	0	0	0	0	1	100	5
ГБОУ ПО «Губернский лицей-интернат для одарённых детей»	13	0	0	2	15,4	4	30,8	7	53,8	4,4
МБОУ ОШИ № 1	9	0	0	0	0	5	55,6	4	44,4	4,4
МБОУ центр образования №1	31	0	0	23	74,2	5	16,1	3	9,7	3,4
Итого	**121**	**0**	**0**	**31**	**25,6**	**36**	**29,8**	**54**	**44,6**	**4,2**
г. Заречный										
МБОУ «Гимназия № 216 "Дидакт"»	1	0	0	0	0	0	0	1	100	5
МОУ СОШ № 218	12	0	0	4	33,3	5	41,7	3	25	3,9
МБОУ «СОШ № 220»	4	0	0	0	0	2	50	2	50	4,5
МОУ СОШ № 222	22	0	0	0	0	2	9,1	0	0	4
МБОУ «СОШ № 226»	1	0	0	0	0	1	100	0	0	4
МОУ Лицей № 230	2	0	0	0	0	1	50	1	50	4,5
Итого	**22**	**0**	**0**	**4**	**18,2**	**11**	**50**	**7**	**31,8**	**4,1**
г. Кузнецк										
МБОУ СОШ № 1	2	0	0	0	0	2	100	0	0	4
МБОУ СОШ № 3	1	0	0	0	0	0	0	1	100	5
МБОУ СОШ № 6	1	0	0	1	100	0	0	0	0	3
МБОУ СОШ № 17	1	0	0	1	100	0	0	0	0	3
Итого	**5**	**0**	**0**	**1**	**20**	**2**	**40**	**1**	**20**	**3,8**
Башмаковский район										
МБОУ СОШ № 2 р.п. Башмаково	1	0	0	0	0	0	0	1	100	5
Итого	**1**	**0**	**0**	**0**	**0**	**0**	**0**	**1**	**100**	**5**
Бессоновский район										
МБОУ СОШ с. Бессоновка	2	0	0	0	0	1	50	1	50	4,5
МБОУ СОШс Вазерки	1	0	0	0	0	0	0	1	100	5
Итого	**3**	**0**	**0**	**0**	**0**	**1**	**33,3**	**2**	**66,7**	**4,7**
Городищенский район										
МБОУ СОШ г. Городище	8	0	0	2	25	4	50	2	25	4
МБОУ СОШ г. Сурска	1	0	0	0	0	1	100	0	0	4
МБОУ СОШ №1 р.п. Чаадаевка	2	0	0	0	0	1	50	1	50	4,5
МБОУ СОШ № 1 с. Средняя Елюзань	3	0	0	0	0	0	0	3	100	5
МБОУ ООШ г.Сурска	1	0	0	0	0	0	0	1	100	5
Итого	**15**	**0**	**0**	**2**	**13,3**	**6**	**40**	**7**	**46,7**	**4,3**
Земетчинский район										
МБОУ СОШ №3 р.п. Земетчино	1	0	0	0	0	0	0	1	100	5
Итого	**1**	**0**	**0**	**0**	**0**	**0**	**0**	**1**	**100**	**5**

Каменский район										
МОУ СОШ № 8 г. Каменки	1	0	0	0	0	0	0	1	100	5
Итого	**1**	**0**	**0**	**0**	**0**	**0**	**0**	**1**	**100**	**5**
Камешкирский район										
МБОУ СОШ с. Р. Камешкир	2	0	0	0	0	0	0	2	100	5
МБОУ СОШ с. Ст. Чирчим	1	0	0	0	0	0	0	1	100	5
	3	**0**	**0**	**0**	**0**	**0**	**0**	**3**	**100**	**5**
Кузнецкий район										
МБОУ СОШ р.п. Евлашево	1	0	0	0	0	0	0	1	100	5
МБОУ ООШ с. Никольское	1	0	0	0	0	1	100	0	0	4
Итого	**2**	**0**	**0**	**0**	**0**	**1**	**50**	**1**	**50**	**4,5**
Мокшанский район										
МБОУ СОШ № 2 р.п. Мокшан	1	0	0	1	100	0	0	0	0	3
Итого	**1**	**0**	**0**	**1**	**100**	**0**	**0**	**0**	**0**	**3**
Наровчатский район										
МБОУ СОШ с. Наровчат	1	0	0	0	0	1	100	0	0	4
Итого	**1**	**0**	**0**	**0**	**0**	**1**	**100**	**0**	**0**	**4**
Пачелмский район										
МОУ СОШ № 1 р.п. Пачелма	3	0	0	0	0	2	66,7	1	33,3	4,3
Итого	3	**0**	**0**	**0**	**0**	**2**	**66,7**	**1**	**33,3**	**4,3**
Пензенский район										
МОБУ СОШ п. Мичуринский	1	0	0	0	0	0	0	1	100	5
МОБУ СОШ с. Ст.Каменка	2	0	0	0	0	2	100	0	0	4
Итого	**3**	**0**	**0**	**0**	**0**	**2**	**66,7**	**1**	**33,3**	**4,3**
Спасский район										
МОУ СОШ с. Татарский Шелдаис	1	0	0	0	0	0	0	1	100	5
Итого	**1**	**0**	**0**	**0**	**0**	**0**	**0**	**1**	**100**	**5**
Министерство образования Пензенской области										
ГБОУ ПО "В(с)ОШ г. Пензы"	39	0	0	3	7,7	21	53,8	15	38,5	4,3
ГКОУ спецшкола-интернат г. Нижний Ломов	5	0	0	0	0	1	20	4	80	4,8
ГКОУ спецшкола-интернат г. Пензы	7	0	0	0	0	3	42,9	4	57,1	4,6
Итого	**51**	**0**	**0**	**3**	**5,9**	**25**	**49**	**23**	**45,1**	**4,4**
Итого по Пензенской области	**234**	**0**	**0**	**43**	**18,4**	**87**	**37,2**	**104**	**44,4**	**4,3**

МАТЕМАТИКА

Распределение отметок по математике выпускников IX классов в форме ГВЭ в 2016 году

Отметка	Количество учащихся	
	чел.	%
«2»	1	0,4
«3»	102	43,6
«4»	89	38
«5»	42	18
Итого	**234**	**100**

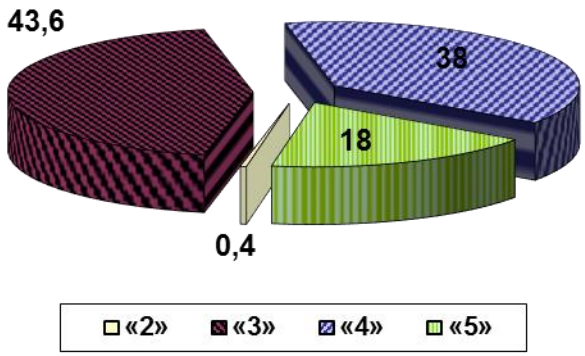

Результаты ГВЭ по математике в образовательных организациях Пензенской области в 2016 году

Наименование образовательной организации	Количество учащихся	Количество учащихся, получивших отметки								Средняя отметка по ОО
		«2»		«3»		«4»		«5»		
		чел.	%	чел.	%	чел.	%	чел.	%	
г. Пенза										
МБОУ классическая гимназия № 1	1	0	0	0	0	0	0	1	100	5
МБОУ МГ № 4 «Ступени»	1	0	0	0	0	0	0	1	100	5
МБОУ СОШ № 7	4	0	0	0	0	4	100	0	0	4
МБОУ СОШ № 9	10	0	0	2	20	6	60	2	20	4
МБОУ СОШ № 12	2	0	0	1	50	0	0	1	50	4
МБОУ СОШ № 17	2	0	0	0	0	2	100	0	0	4
МБОУ СОШ № 18	1	0	0	0	0	1	100	0	0	4
МБОУ СОШ № 25	2	0	0	0	0	1	50	1	50	4,5
МБОУ СОШ № 27	2	0	0	1	50	1	50	0	0	3,5
МБОУ СОШ № 28	1	0	0	1	100	0	0	0	0	3
МБОУ СОШ № 31	1	0	0	0	0	0	0	1	100	5
МБОУ СОШ № 35	1	0	0	0	0	0	0	1	100	5
МБОУ СОШ № 41	5	0	0	3	60	2	40	0	0	3,4
МБОУ СОШ № 51	7	0	0	2	28,6	4	57,1	1	14,3	3,9
МБОУ СОШ № 52	1	0	0	0	0	0	0	1	100	5
МБОУ СОШ № 56	2	0	0	1	50	0	0	1	50	4
МБОУ СОШ № 57	1	0	0	0	0	1	100	0	0	4
МБОУ СОШ № 59	1	0	0	0	0	1	100	0	0	4
МБОУ СОШ № 60	2	0	0	0	0	0	0	2	100	5
МБОУ СОШ № 61	1	0	0	1	100	0	0	0	0	3
МБОУ СОШ № 63	1	0	0	0	0	0	0	1	100	5

МБОУ СОШ № 65	3	0	0	0	0	2	66,7	1	33,3	4,3
МБОУ СОШ № 66	2	0	0	0	0	2	100	0	0	4
МБОУ СОШ № 68	3	0	0	0	0	1	33,3	2	66,7	4,7
МБОУ СОШ № 71	1	0	0	0	0	0	0	1	100	5
МБОУ СОШ № 75	3	0	0	0	0	2	66,7	1	33,3	4,3
МБОУ СОШ № 76	1	0	0	0	0	1	100	0	0	4
МБОУ СОШ № 77	1	0	0	1	100	0	0	0	0	3
МБОУ «Гимназия во имя святителя Иннокентия Пензенского»	4	0	0	2	50	2	50	0	0	3,5
МБОУ гимназия «САН»	1	0	0	0	0	1	100	0	0	4
ГБОУ ПО «Губернский лицей-интернат для одарённых детей»	13	0	0	3	23	5	38,5	5	38,5	4,2
МБОУ ОШИ № 1	9	0	0	2	22,2	7	77,8	0	0	3,8
МБОУ центр образования №1	31	1	3,2	7	22,6	19	61,3	4	12,9	3,8
Итого	**121**	**1**	**0,8**	**27**	**22,3**	**65**	**53,7**	**28**	**23,2**	**4**
г. Заречный										
МБОУ «Гимназия № 216 "Дидакт"»	1	0	0	1	100	0	0	0	0	3
МОУ СОШ № 218	12	0	0	11	91,7	1	8,3	0	0	3,1
МБОУ «СОШ № 220»	4	0	0	2	50	2	50	0	0	3,5
МОУ СОШ № 222	2	0	0	1	50	1	50	0	0	3,5
МБОУ «СОШ № 226»	1	0	0	1	100	0	0	0	0	3
МОУ Лицей № 230	2	0	0	1	50	0	0	1	50	4
Итого	**22**	**0**	**0**	**17**	**77,3**	**4**	**18,2**	**1**	**4,5**	**3,3**
г. Кузнецк										
МБОУ СОШ № 1	2	0	0	1	50	1	50	0	0	3,5
МБОУ СОШ № 3	1	0	0	0	0	0	0	1	100	5
МБОУ СОШ № 6	1	0	0	1	100	0	0	0	0	3
МБОУ СОШ № 17	1	0	0	1	100	0	0	0	0	3
Итого	**5**	**0**	**0**	**3**	**60**	**1**	**20**	**1**	**20**	**3,6**
Башмаковский район										
МБОУ СОШ № 2 р.п. Башмаково	1	0	0	0	0	1	100	0	0	4
Итого	**1**	**0**	**0**	**0**	**0**	**1**	**100**	**0**	**0**	**4**
Бессоновский район										
МБОУ СОШ с. Бессоновка	2	0	0	1	50	0	0	1	50	4
МБОУ СОШс Вазерки	1	0	0	0	0	1	100	0	0	4
Итого	**3**	**0**	**0**	**1**	**33,3**	**1**	**33,3**	**1**	**33,4**	**4**
Городищенский район										
МБОУ СОШ г. Городище	8	0	0	3	37,5	5	62,5	0	0	3,6
МБОУ СОШ г. Сурска	1	0	0	0	0	1	100	0	0	4
МБОУ СОШ №1 р.п. Чаадаевка	2	0	0	0	0	0	0	2	100	5
МБОУ СОШ № 1 с. Средняя Елюзань	3	0	0	1	33,3	1	33,3	1	33,4	4
МБОУ ООШ г.Сурска	1	0	0	0	0	0	0	1	100	5
Итого	**15**	**0**	**0**	**4**	**26,7**	**7**	**46,6**	**4**	**26,7**	**4**
Земетчинский район										
МБОУ СОШ №3 р.п. Земетчино	1	0	0	0	0	1	100	0	0	4
Итого	**1**	**0**	**0**	**0**	**0**	**1**	**100**	**0**	**0**	**4**
Каменский район										
МОУ СОШ № 8 г. Каменки	1	0	0	0	0	1	100	0	0	4
Итого	**1**	**0**	**0**	**0**	**0**	**1**	**100**	**0**	**0**	**4**

Камешкирский район										
МБОУ СОШ с. Р. Камешкир	2	0	0	2	100	0	0	0	0	3
МБОУ СОШ с. Ст. Чирчим	1	0	0	0	0	1	100	0	0	4
Итого	**3**	**0**	**0**	**2**	**66,7**	**1**	**33,3**	**0**	**0**	**3,3**
Кузнецкий район										
МБОУ СОШ р.п. Евлашево	1	0	0	0	0	1	100	0	0	4
МБОУ ООШ с. Никольское	1	0	0	1	100	0	0	0	0	3
Итого	**2**	**0**	**0**	**1**	**50**	**1**	**50**	**0**	**0**	**3,5**
Мокшанский район										
МБОУ СОШ № 2 р.п. Мокшан	1	0	0	0	0	0	0	1	100	5
Итого	**1**	**0**	**0**	**0**	**0**	**0**	**0**	**1**	**100**	**5**
Наровчатский район										
МБОУ СОШ с. Наровчат	1	0	0	0	0	1	100	0	0	4
Итого	**1**	**0**	**0**	**0**	**0**	**1**	**100**	**0**	**0**	**4**
Пачелмский район										
МОУ СОШ № 1 р.п. Пачелма	3	0	0	3	100	0	0	0	0	3
Итого	**3**	**0**	**0**	**3**	**100**	**0**	**0**	**0**	**0**	**3**
Пензенский район										
МОБУ СОШ п. Мичуринский	1	0	0	0	0	0	0	1	100	5
МОБУ СОШ с. Ст.Каменка	2	0	0	1	50	1	50	0	0	3,5
Итого	**3**	**0**	**0**	**1**	**33,3**	**1**	**33,3**	**1**	**33,4**	**4**
Спасский район										
МОУ СОШ с. Татарский Шелдаис	1	0	0	0	0	1	100	0	0	4
Итого	**1**	**0**	**0**	**0**	**0**	**1**	**100**	**0**	**0**	**4**
Министерство образования Пензенской области										
ГБОУ ПО "В(с)ОШ г. Пензы"	39	0	0	37	94,9	2	5,1	0	0	3,1
ГКОУ спецшкола-интернат г. Нижний Ломов	5	0	0	3	60	1	20	1	20	3,6
ГКОУ спецшкола-интернат г. Пензы	7	0	0	2	28,6	1	14,3	4	57,1	4,3
Итого	**51**	**0**	**0**	**42**	**82,4**	**4**	**7,8**	**5**	**9,8**	**3,3**
Итого по Пензенской области	**234**	**1**	**0,4**	**102**	**43,6**	**89**	**38**	**42**	**18**	**3,7**

Результаты ГВЭ по биологии, химии, геграфии, истории в образовательных организациях Пензенской области в 2016 году

Наименование предмета	Количество учащихся	Количество учащихся, получивших отметки								Средняя отметка по ОО
		«2»		«3»		«4»		«5»		
		чел.	%	чел.	%	чел.	%	чел.	%	
Министерство образования Пензенской области / ГБОУ ПО "В(с)ОШ г. Пензы"										
Биология	12	0	0	0	0	11	91,7	1	8,3	4,1
Химия	26	11	42,3	15	57,7	0	0	0	0	2,6
География	10	0	0	10	100	0	0	0	0	3,0
История	28	0	0	6	21,4	21	75	1	3,6	3,8
Итого	**76**	**11**	**14,5**	**31**	**40,8**	**32**	**42,1**	**2**	**2,6**	**3,3**
Итого по Пензенской области	**76**	**11**	**14,5**	**31**	**40,8**	**32**	**42,1**	**2**	**2,6**	**3,3**

Анализ результатов проведения государственной итоговой аттестации по образовательным программам основного общего образования в форме ОГЭ и ГВЭ помогает объективно и дифференцированно оценить качество освоения обучающимися программ основного общего образования, осуществлению отбора в профильные классы старшей ступени обучения, профориентации выпускников.

ИТОГИ ГОСУДАРСТВЕННОЙ ИТОГОВОЙ АТТЕСТАЦИИ ПО ОБРАЗОВАТЕЛЬНЫМ ПРОГРАММАМ ОСНОВНОГО ОБЩЕГО ОБРАЗОВАНИЯ

Проведение государственной итоговой аттестации по образовательным программам основного общего образования в Пензенской области в 2016 году позволило получить в целом объективную картину подготовки выпускников образовательных организаций.

Благодаря функционированию системы видеонаблюдения в этом году удалось избежать многих проблем прошлых лет: снизить количество использования мобильных устройств, справочных материалов и других нарушений, которые сопровождали основной государственный экзамен в предыдущие годы.

Анализ организации проведения и результатов ГИА-9 является одной из составляющих многоуровневой региональной системы независимой и объективной оценки качества образования, но не единственным и всеобъемлющим показателем качества работы образовательных организаций и педагогов. Они являются одним из механизмов внешнего контроля образовательных достижений выпускников, совершенствования методической работы, активизации использования современных образовательных технологий.

Все нормативные документы, обеспечивающие выполнение требований Порядка проведения экзаменов по программам основного общего образования на территории Пензенской области в 2016 году, разрабатывались и принимались Министерством образования Пензенской области своевременно, в соответствии с утвержденным планом мероприятий по подготовке и проведению ГИА-9 в регионе.

Особое внимание при подготовке и проведении ГИА-9 было обращено на психологическую подготовку девятиклассников и их родителей к участию в процедуре.

В ходе досрочного, основного и дополнительного периодов осуществлялось информационное сопровождение ГИА-9 в средствах массовой информации. Все принятые Министерством образования Пензенской области документы и многие инструктивные письма были размещены на сайте для использования в работе по подготовке и в ходе проведения ГИА-9 в муниципалитетах и для ознакомления родителей с требованиями Порядка проведения ОГЭ и ГВЭ.

Апелляций о нарушении процедуры проведения экзаменов в 2016 году участниками подано не было.

Было зафиксировано девять нарушений Порядка проведения ГИА, за которые участники ГИА-9 были удалены с экзаменов.

По итогам сдачи обязательных экзаменов по русскому языку и математике в основной период получили два неудовлетворительных результата 144 участника. Для этой категории участников ГИА-9 была организована пересдача в дополнительный период (сентябрьские сроки) 2016 года.

В результате только трое участников ГИА-9 не набрали достаточного количества баллов по двум основным предметам и были оставлены в 9 классе для повторного обучения. Еще трое выпускников 9 классов также пройдут обучение в 9 классе повторно, т.к. они не участвовали в экзаменационном процессе по состоянию здоровья и семейным обстоятельствам.

Недочеты в работе ППЭ, образовательных организаций, организаторов, муниципальных координаторов, выявляемые в ходе подготовки и проведения ГИА-9 незамедлительно рассматривались и принимались меры по недопущению нарушений Порядка проведения.

Экзамены в досрочный, основной и дополнительный периоды во всех муниципалитетах региона прошли на высоком организационном уровне.

Совокупность организационных мероприятий обеспечила успешное проведение ГВЭ и ОГЭ девятиклассников образовательных организаций Пензенской области.

Составители сборника надеются, что он будет интересен широкому кругу заинтересованных лиц: как профессионалам системы образования, так и непосредственно участникам образовательных отношений – обучающимся и их родителям.

СТАТИСТИЧЕСКИЕ МАТЕРИАЛЫ ПО РЕЗУЛЬТАТАМ ГОСУДАРСТВЕННОЙ ИТОГОВОЙ АТТЕСТАЦИИ ПО ОБРАЗОВАТЕЛЬНЫМ ПРОГРАММАМ ОСНОВНОГО ОБЩЕГО ОБРАЗОВАНИЯ НА ТЕРРИТОРИИ ПЕНЗЕНСКОЙ ОБЛАСТИ В 2016 ГОДУ

Составители:

Лилия Валерьевна Чащина,

Ирина Викторовна Барыкина,

Юрий Николаевич Конкин и др.

Ответственный за издание Т.М. Фадеева
Компьютерная вёрстка Е.В. Антонова, М.А.Макарова

Подписано в печать 10.11.2016 Формат 60x84/8.
Печать офсетная. Бумага писчая.
Усл. печ. л. 26. Тираж 400. Заказ 4469.
Издательство ГАОУ ДПО ИРР ПО
440049, г. Пенза, ул. Попова, 40

Отпечатано с готового оригинал-макета